

スタンダード フルオート

エコ
運転
★2

エコ
運転
★2

スマート
ウォッチ
★1

マイルド
洗い
★1

フロッグ
保温
★1

追い
だき
★1

たし湯
★1

たし湯
★1

沸上
予約
★1

Q機能
★1

低温度
出湯
★1

省電力
モード
★1

点検
お知らせ
★1

ターボ
給湯
★1

設計上の
標準使用期間
★1

10年
★1

Q21
★1

12A・13Aのみ
★1

★1 RC-K001系リモン選定時 ★2 SKB-300シリーズに対応



写真は24号給湯タイプです。

リモン

●無線LAN対応高機能リモン

RC-K001EWマルチセット
0709972
¥61,930(税抜¥56,300)
※インターホン付もあります。



浴室リモン



台所リモン

●ベーシックリモン

RC-J101Eマルチセット
0708134
¥42,680(税抜¥38,800)
※見まもり、ホットと湯上がりモード、
あったか睡眠サポートモードに
対応しません。



音声ガイド



音声ガイド

●追加リモン

※サブリモンのみでは使用できません。
サブリモン RC-8001A(非防水形)
0702956
¥14,740(税抜¥13,400)
ふる自動スイッチ付サブリモン
RC-8001AJ(非防水形)
0702965
¥17,490(税抜¥15,900)
浴室サブリモンRC-8001B(防水形)
0703171
¥19,030(税抜¥17,300)

〈リモンコード〉

浴室リモン・浴室サブリモン
リモンコードS(2心) 8A 0700075 ¥4,070(税抜¥3,700)
台所リモン・サブリモン・ふる自動スイッチ付サブリモン
リモンコードM(2心) 8A 0700166 ¥4,070(税抜¥3,700)

記載以外の入力替えリモンは [P.22](#) をご覧ください。

24号給湯タイプ 屋内壁掛／強制給排気形 PRO-TECメカ (水量サーボ)

特監法対象商品

GT-C2472AW-SFF BL

希望小売価格
¥521,950(税抜 ¥474,500)

リモンセット価格(本体+リモン)

RC-K001EWマルチセット ¥61,930(税抜 ¥56,300)

マルチリモンセット価格
¥583,880(税抜 ¥530,800)

給湯	TG	44.1kW(37,900kcal/h)
	LPG	44.1kW(3.15kg/h)
ふろ	TG	11.6kW(9,980kcal/h)
	LPG	11.6kW(0.829kg/h)
同時	TG	55.7kW(47,900kcal/h)
	LPG	55.7kW(3.98kg/h)

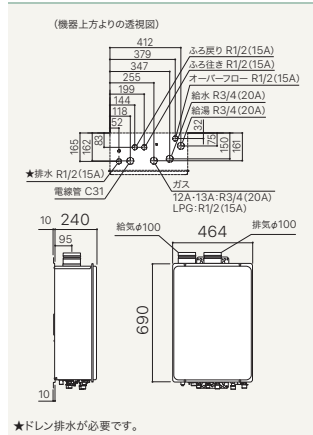
(TGは13Aの値です。12Aは若干小さくなります。)
【排気延長】7m4曲がり以内 【排気筒径】φ100(2本管)

給水・給湯接続	ガス種	品コード
R3/4(20A)	LPG	023B801
R3/4(20A)	12A・13A	023B807

必要別売部材		
循環アダプターJX-F	0709084	¥9,900(税抜 ¥9,000)
TFB-100(D)-NR	0705560	¥40,150(税抜 ¥36,500)
WTG-100A(D)-200C 注)	0705574	¥46,860(税抜 ¥42,600)
リモンコードS(2心) 8A	0700075	¥4,070(税抜 ¥3,700)
リモンコードM(2心) 8A	0700166	¥4,070(税抜 ¥3,700)

その他別売部材		
配管カバーH32-K(450)	0700130	¥7,480(税抜 ¥6,800)
据置台D29	0700093	¥17,820(税抜 ¥16,200)
WTG-100B／北海道向け	0706596	¥46,860(税抜 ¥42,600)
WTG-100BL2／北海道向け※	0706599	¥54,890(税抜 ¥49,900)

※壁掛金具TFW ¥6,490(税抜 ¥5,900) 0705586が必要です。
※北海道向けは、ドレン受がありません。
注) 給排気トップは現場の壁厚に応じたサイズをお選びください。



★ドレン排水が必要です。

20号給湯タイプ 屋内壁掛／強制給排気形 PRO-TECメカ (水量サーボ)

特監法対象商品

GT-C2072AW-SFF BL

希望小売価格
¥493,570(税抜 ¥448,700)

リモンセット価格(本体+リモン)

RC-K001EWマルチセット ¥61,930(税抜 ¥56,300)

マルチリモンセット価格
¥555,500(税抜 ¥505,000)

給湯	TG	36.5kW(31,400kcal/h)
	LPG	36.5kW(2.61kg/h)
ふろ	TG	11.6kW(9,980kcal/h)
	LPG	11.6kW(0.829kg/h)
同時	TG	47.5kW(40,900kcal/h)
	LPG	47.5kW(3.39kg/h)

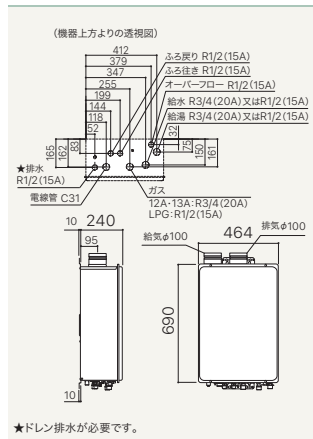
(TGは13Aの値です。12Aは若干小さくなります。)
【排気延長】7m4曲がり以内 【排気筒径】φ100(2本管)

給水・給湯接続	ガス種	品コード
R3/4(20A)	LPG	023C201
R3/4(20A)	12A・13A	023C207
R1/2(15A)	LPG	023C211
R1/2(15A)	12A・13A	023C217

必要別売部材		
循環アダプターJX-F	0709084	¥9,900(税抜 ¥9,000)
TFB-100(D)-NR	0705560	¥40,150(税抜 ¥36,500)
WTG-100A(D)-200C 注)	0705574	¥46,860(税抜 ¥42,600)
リモンコードS(2心) 8A	0700075	¥4,070(税抜 ¥3,700)
リモンコードM(2心) 8A	0700166	¥4,070(税抜 ¥3,700)

その他別売部材		
配管カバーH32-K(450)	0700130	¥7,480(税抜 ¥6,800)
据置台D29	0700093	¥17,820(税抜 ¥16,200)
WTG-100B／北海道向け	0706596	¥46,860(税抜 ¥42,600)
WTG-100BL2／北海道向け※	0706599	¥54,890(税抜 ¥49,900)

※壁掛金具TFW ¥6,490(税抜 ¥5,900) 0705586が必要です。
※北海道向けは、ドレン受がありません。
注) 給排気トップは現場の壁厚に応じたサイズをお選びください。



★ドレン排水が必要です。

16号給湯タイプ 屋内壁掛／強制給排気形 PRO-TECメカ (水量サーボ)

特監法対象商品

GT-C1672AW-SFF BL

希望小売価格
¥457,710(税抜 ¥416,100)

リモンセット価格(本体+リモン)

RC-K001EWマルチセット ¥61,930(税抜 ¥56,300)

マルチリモンセット価格
¥519,640(税抜 ¥472,400)

給湯	TG	29.1kW(25,000kcal/h)
	LPG	29.1kW(2.08kg/h)
ふろ	TG	11.6kW(9,980kcal/h)
	LPG	11.6kW(0.829kg/h)
同時	TG	37.8kW(32,500kcal/h)
	LPG	37.8kW(2.70kg/h)

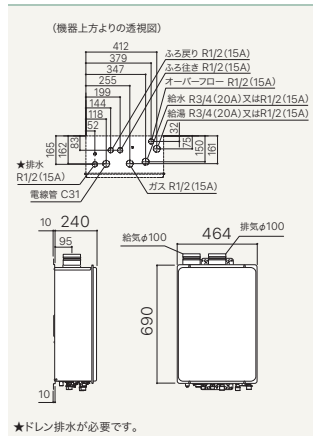
(TGは13Aの値です。12Aは若干小さくなります。)
【排気延長】7m4曲がり以内 【排気筒径】φ100(2本管)

給水・給湯接続	ガス種	品コード
R3/4(20A)	LPG	023C701
R3/4(20A)	12A・13A	023C707
R1/2(15A)	LPG	023C711
R1/2(15A)	12A・13A	023C717

必要別売部材		
循環アダプターJX-F	0709084	¥9,900(税抜 ¥9,000)
TFB-100(D)-NR	0705560	¥40,150(税抜 ¥36,500)
WTG-100A(D)-200C 注)	0705574	¥46,860(税抜 ¥42,600)
リモンコードS(2心) 8A	0700075	¥4,070(税抜 ¥3,700)
リモンコードM(2心) 8A	0700166	¥4,070(税抜 ¥3,700)

その他別売部材		
配管カバーH32-K(450)	0700130	¥7,480(税抜 ¥6,800)
据置台D29	0700093	¥17,820(税抜 ¥16,200)
WTG-100B／北海道向け	0706596	¥46,860(税抜 ¥42,600)
WTG-100BL2／北海道向け※	0706599	¥54,890(税抜 ¥49,900)

※壁掛金具TFW ¥6,490(税抜 ¥5,900) 0705586が必要です。
※北海道向けは、ドレン受がありません。
注) 給排気トップは現場の壁厚に応じたサイズをお選びください。



★ドレン排水が必要です。

部材などくわしくは [P.199~](#) をご覧ください。

本カタログに記載しております全商品の価格は希望小売価格です。また税込価格(税抜価格)をそれぞれ記しております。

シンプル オート

エコ
運転
★2

マイルド
追いだき
★1

フックス
保温
★1

追い
だき
★1

たし湯
★1

たし水
★1

沸上
予約
★1

Q機能
★1

低温度
出湯
★1

省電力
モード
★1

点検
お知らせ
★1

ターボ
給湯
★1

設計上の
標準使用期間
10年

Q21

12A・13Aのみ

★1 RC-K001系リモコン選定時 ★2 SKB-300シリーズに対応



写真は24号給湯タイプです。

リモコン

●無線LAN対応高機能リモコン

RC-K001EWマルチセット
0709972
¥61,930(税抜¥56,300)
※インターホン付もあります。



浴室リモコン



台所リモコン

●ベーシックリモコン

RC-J101Eマルチセット
0708134
¥42,680(税抜¥38,800)
※見まもり、ホット湯上がりモード、
あったか睡眠サポートモードに
対応しません。



●追加リモコン

※サブリモコンのみでは使用できません。
サブリモコン RC-8001A(非防水形)
0702956
¥14,740(税抜¥13,400)
ふる自動スイッチ付サブリモコン
RC-8001AJ(非防水形)
0702965
¥17,490(税抜¥15,900)
浴室サブリモコン RC-8001B(防水形)
0703171
¥19,030(税抜¥17,300)

〈リモコンコード〉

浴室リモコン・浴室サブリモコン
リモコンコードS(2心) 8A 0700075 ¥4,070(税抜¥3,700)
台所リモコン・サブリモコン・ふる自動スイッチ付サブリモコン
リモコンコードM(2心) 8A 0700166 ¥4,070(税抜¥3,700)

記載以外の入力替えリモコンは [P.22](#) をご覧ください。

24号給湯タイプ 屋内壁掛／強制給排気形 PRO-TECメカ (水量サーボ)

特監法対象商品

GT-C2472SAW-SFF BL

希望小売価格

¥463,980(税抜¥421,800)

リモコンセット価格(本体+リモコン)

RC-K001EWマルチセット ¥61,930(税抜¥56,300)

マルチリモコンセット価格

¥525,910(税抜¥478,100)

給湯	TG	44.1kW(37,900kcal/h)
	LPG	44.1kW(3.15kg/h)
ふろ	TG	11.6kW(9,980kcal/h)
	LPG	11.6kW(0.829kg/h)
同時	TG	55.7kW(47,900kcal/h)
	LPG	55.7kW(3.98kg/h)

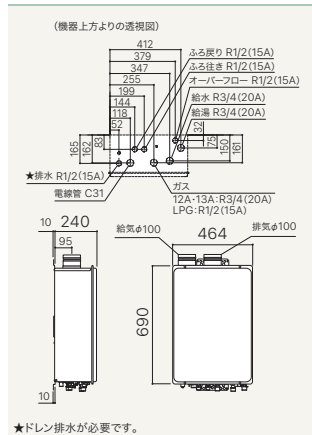
(TGは13Aの値です。12Aは若干小さくなります。)
【排気延長】7m4曲がり以内 【排気筒径】φ100(2本管)

給水・給湯接続	ガス種	品コード
R3/4(20A)	LPG	023C001
R3/4(20A)	12A・13A	023C007

必要別売部材		
循環アダプターJX-F	0709084	¥9,900(税抜¥9,000)
TFB-100(D)-NR	0705560	¥40,150(税抜¥36,500)
WTG-100A(D)-200C 注)	0705574	¥46,860(税抜¥42,600)
リモコンコードS(2心)8A	0700075	¥4,070(税抜¥3,700)
リモコンコードM(2心)8A	0700166	¥4,070(税抜¥3,700)

その他別売部材		
配管カバーH32-K(450)	0700130	¥7,480(税抜¥6,800)
据置台D29	0700093	¥17,820(税抜¥16,200)
WTG-100B／北海道向け	0706596	¥46,860(税抜¥42,600)
WTG-100BL2／北海道向け※	0706599	¥54,890(税抜¥49,900)

※壁掛金具TFW ¥6,490(税抜¥5,900)0705586が必要です。
※北海道向けは、ドレン受がありません。
注)給排気トップは現場の壁厚に応じたサイズをお選びください。



★ドレン排水が必要です。

20号給湯タイプ 屋内壁掛／強制給排気形 PRO-TECメカ (水量サーボ)

特監法対象商品

GT-C2072SAW-SFF BL

希望小売価格

¥435,820(税抜¥396,200)

リモコンセット価格(本体+リモコン)

RC-K001EWマルチセット ¥61,930(税抜¥56,300)

マルチリモコンセット価格

¥497,750(税抜¥452,500)

給湯	TG	36.5kW(31,400kcal/h)
	LPG	36.5kW(2.61kg/h)
ふろ	TG	11.6kW(9,980kcal/h)
	LPG	11.6kW(0.829kg/h)
同時	TG	47.5kW(40,900kcal/h)
	LPG	47.5kW(3.39kg/h)

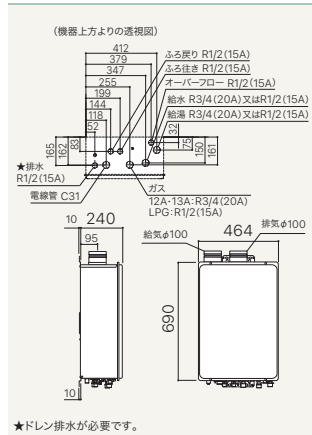
(TGは13Aの値です。12Aは若干小さくなります。)
【排気延長】7m4曲がり以内 【排気筒径】φ100(2本管)

給水・給湯接続	ガス種	品コード
R3/4(20A)	LPG	023C401
R3/4(20A)	12A・13A	023C407
R1/2(15A)	LPG	023C411
R1/2(15A)	12A・13A	023C417

必要別売部材		
循環アダプターJX-F	0709084	¥9,900(税抜¥9,000)
TFB-100(D)-NR	0705560	¥40,150(税抜¥36,500)
WTG-100A(D)-200C 注)	0705574	¥46,860(税抜¥42,600)
リモコンコードS(2心)8A	0700075	¥4,070(税抜¥3,700)
リモコンコードM(2心)8A	0700166	¥4,070(税抜¥3,700)

その他別売部材		
配管カバーH32-K(450)	0700130	¥7,480(税抜¥6,800)
据置台D29	0700093	¥17,820(税抜¥16,200)
WTG-100B／北海道向け	0706596	¥46,860(税抜¥42,600)
WTG-100BL2／北海道向け※	0706599	¥54,890(税抜¥49,900)

※壁掛金具TFW ¥6,490(税抜¥5,900)0705586が必要です。
※北海道向けは、ドレン受がありません。
注)給排気トップは現場の壁厚に応じたサイズをお選びください。



★ドレン排水が必要です。

16号給湯タイプ 屋内壁掛／強制給排気形 PRO-TECメカ (水量サーボ)

特監法対象商品

GT-C1672SAW-SFF BL

希望小売価格

¥399,740(税抜¥363,400)

リモコンセット価格(本体+リモコン)

RC-K001EWマルチセット ¥61,930(税抜¥56,300)

マルチリモコンセット価格

¥461,670(税抜¥419,700)

給湯	TG	29.1kW(25,000kcal/h)
	LPG	29.1kW(2.08kg/h)
ふろ	TG	11.6kW(9,980kcal/h)
	LPG	11.6kW(0.829kg/h)
同時	TG	37.8kW(32,500kcal/h)
	LPG	37.8kW(2.70kg/h)

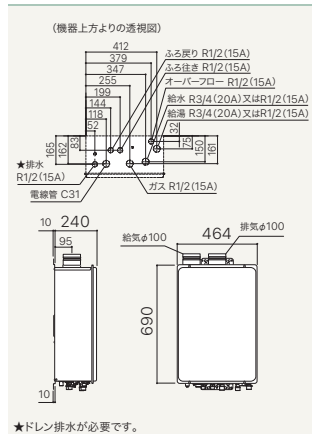
(TGは13Aの値です。12Aは若干小さくなります。)
【排気延長】7m4曲がり以内 【排気筒径】φ100(2本管)

給水・給湯接続	ガス種	品コード
R3/4(20A)	LPG	023C901
R3/4(20A)	12A・13A	023C907
R1/2(15A)	LPG	023C911
R1/2(15A)	12A・13A	023C917

必要別売部材		
循環アダプターJX-F	0709084	¥9,900(税抜¥9,000)
TFB-100(D)-NR	0705560	¥40,150(税抜¥36,500)
WTG-100A(D)-200C 注)	0705574	¥46,860(税抜¥42,600)
リモコンコードS(2心)8A	0700075	¥4,070(税抜¥3,700)
リモコンコードM(2心)8A	0700166	¥4,070(税抜¥3,700)

その他別売部材		
配管カバーH32-K(450)	0700130	¥7,480(税抜¥6,800)
据置台D29	0700093	¥17,820(税抜¥16,200)
WTG-100B／北海道向け	0706596	¥46,860(税抜¥42,600)
WTG-100BL2／北海道向け※	0706599	¥54,890(税抜¥49,900)

※壁掛金具TFW ¥6,490(税抜¥5,900)0705586が必要です。
※北海道向けは、ドレン受がありません。
注)給排気トップは現場の壁厚に応じたサイズをお選びください。



★ドレン排水が必要です。

●ご購入・お取り替えに際しては、施工条件や水道圧などにより能力または使い勝手に差が生じる事があります。くわしくは販売店または弊社までご相談ください。
●ご家庭での使用を前提に設計しておりますので、給湯を連続して60分以上ご使用になりますと、消し忘れ防止のため燃焼をストップします。

部材などくわしくは [P.199~](#) をご覧ください。

本カタログに記載しております全商品の価格は希望小売価格です。また税込価格(税抜価格)をそれぞれ記しております。