

GBSQ シャワー付

6.5号

2年保証 点検お任せ

設計上の標準使用期間 10年

給湯・ふろ同時使用不可

GBS ふろ専用

点検お任せ

設計上の標準使用期間 10年

6.5号シャワー 浴室内設置バランス形 特監法対象商品

給水位置	給湯位置	外装	シャワー	他栓給湯	給湯・ふろ同時使用
前	無	SUS430	○	×	×

GBSQ-622D (BF)

給湯	TG	14.5kW(12,500kcal/h)
	LPG	13.7kW(0.98kg/h)
ふろ	TG	9.9kW(8,500kcal/h)
	LPG	9.9kW(0.71kg/h)

(TGは13Aの値です。12Aは若干小さくなります。)

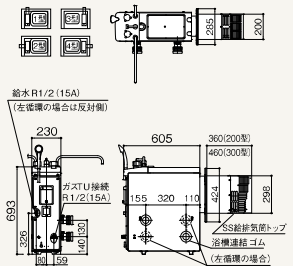
希望小売価格
¥158,950(税抜 ¥144,500)

セット価格

SS給排気トップ201 S.B ¥17,710(税抜 ¥16,100)

合計価格
¥176,660(税抜 ¥160,600)

その他各種の給排気トップは P.212~ をご覧ください。



この図は1型(右循環、後方給排気)です。
※3型(左循環、後方給排気)の場合は浴槽連結ゴムの位置、及び給水接続口が正面から見て反対方向の図となります。浴槽連結ゴムは手前が低く、奥が高くなります。また、2型、4型は側方給排気です。2型は右循環、左側方給排気。4型は左循環、右側方給排気です。循環口の位置は、1型、3型と同じようになります。

●6.5号、4.4号、2.3号切替

グリーン購入法適合商品



写真は3型です。

型	ガス種	品コード	型	ガス種	品コード
1型	LPG	002AD01	3型	LPG	002AD11
1型	12A・13A	002AD07	3型	12A・13A	002AD17

ふろ専用 浴室内設置バランス形 特監法対象商品

給水位置	給湯位置	外装	シャワー	他栓給湯	給湯・ふろ同時使用
無	無	SUS443J1	×	×	×

GBS-6ED BL (BF)

ふろ	TG	14.0kW(12,000kcal/h)
	LPG	14.0kW(1.0kg/h)

(TGは13Aの値です。12Aは若干小さくなります。)

希望小売価格
¥122,430(税抜 ¥111,300)

セット価格

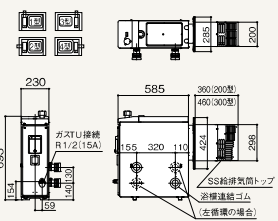
SS給排気トップ201 S.B ¥17,710(税抜 ¥16,100)

合計価格
¥140,140(税抜 ¥127,400)

DL給排気トップダクトDC0121 ¥15,400(税抜 ¥14,000)

合計価格
¥137,830(税抜 ¥125,300)

その他各種の給排気トップは P.212~ をご覧ください。



この図は1型(右循環、後方給排気)です。
※3型(左循環、後方給排気)の場合は浴槽連結ゴムの位置が正面から見て反対方向の図となります。浴槽連結ゴムは手前が低く、奥が高くなります。また、2型、4型は側方給排気です。2型は右循環、左側方給排気。4型は左循環、右側方給排気です。循環口の位置は、1型、3型と同じようになります。

●6.5号、4.4号、2.3号切替

グリーン購入法適合商品



写真は3型です。

型	ガス種	品コード	型	ガス種	品コード
1型	LPG	002BA01	3型	LPG	002BA11
1型	12A・13A	002BA07	3型	12A・13A	002BA17

取り替え推奨品

ガスバランス形ふろがま

6号シャワー 浴室内設置バランス形 特監法対象商品

給水位置	給湯位置	外装	シャワー	他栓給湯	給湯・ふろ同時使用
前	無	SUS430	○	×	×

共用ダクト専用品 GBSQ-622D-D (BF)

給湯	TG	13.4kW(11,500kcal/h)
	LPG	13.2kW(0.94kg/h)
ふろ	TG	9.9kW(8,500kcal/h)
	LPG	9.9kW(0.71kg/h)

(TGは13Aの値です。12Aは若干小さくなります。)

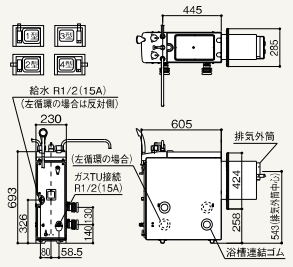
希望小売価格
¥158,950(税抜 ¥144,500)

セット価格

DL給排気トップダクトDC0121 ¥15,400(税抜 ¥14,000)

合計価格
¥174,350(税抜 ¥158,500)

その他各種の給排気トップは P.212~ をご覧ください。



この図は1型(右循環、後方給排気)です。
※3型(左循環、後方給排気)の場合は浴槽連結ゴムの位置、及び給水接続口が正面から見て反対方向の図となります。浴槽連結ゴムは手前が低く、奥が高くなります。また、2型、4型は側方給排気です。2型は右循環、左側方給排気。4型は左循環、右側方給排気です。循環口の位置は、1型、3型と同じようになります。

●6.0号、4.1号、2.1号切替

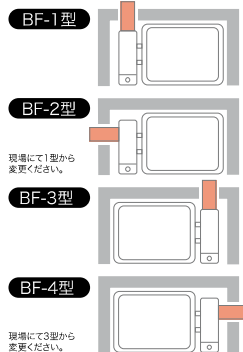
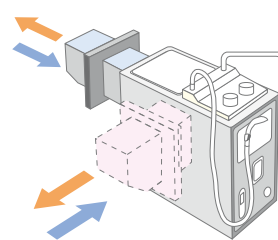


写真は3型です。

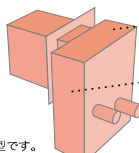
型	ガス種	品コード	型	ガス種	品コード
1型	LPG	002AE01	3型	LPG	002AE11
1型	12A・13A	002AE07	3型	12A・13A	002AE17

設置条件に合わせて給排気トップの取り付け方向が変更可能。

側面パネルをはずして給排気トップ部を付け替えることで取り付け現場で側面給排気(2型)に簡単に変更できます。また、これとは循環口が左右逆の3型・4型もあります。(出荷時は1型、3型です。)

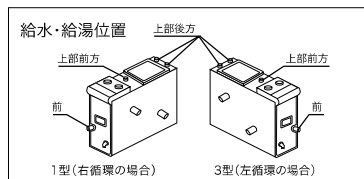


配管接続位置



- 上部給水接続口 (GBSQ-821D/621D)
- 前部給水接続口 (GBSQ-820D/620D/622D)

注意! ●取り替え対象機種の中には、給水位置や給湯位置、機器の幅等異なるものがありますので、発注前に必ずご確認ください。



部材などかわくはくは P.195~ をご覧ください。