

いい 風呂のひ
ノーリツ、11月26日を前に、お風呂に関する意識調査を発表
「九州地方」、「女性」はお風呂が好きな人ほど幸せ！！

お風呂が好きな人、お風呂に毎日つかる人は幸福度が高い 「お風呂白書 2017」～ お風呂と幸福度 ～

湯まわり設備メーカーの(株)ノーリツ(本社:神戸市、代表取締役社長:國井総一郎、資本金 201 億円、東証一部上場)は、11月26日の「いい風呂の日」に合わせて2004年から毎年発表している「お風呂白書」の2017年度版として、「お風呂とリラックス」、「お風呂と幸福度」などのテーマに関する意識調査を実施しました。本年は、例年の自社ユーザーパネルへの調査に加え、より若い世代の入浴スタイルを把握するため、20～40代の男女にも調査を実施しました。有効回答数は全体で2,860人です。本資料は調査の中から一部を抽出、以下のような傾向が明らかになりました。

1. お風呂が好きな人、お風呂に毎日つかる人は幸福度が高い！

お風呂が好きな人は90%が幸せと回答。夏・冬ともに毎日入浴する人は幸福度が高い結果に。

- 50～70代では「お風呂が好き」と回答した人の90.1%が幸せと回答しました。また、「どちらかと言えばお風呂が好き」と回答した人の86.6%が幸せと回答。20～40代でも同様にお風呂が好きな人は幸福度が高い結果となりました。
- 夏、冬ともに毎日入浴する人は幸福度が高い人が多い結果となりました。

2. 20～40代ではお風呂が好きな「女性」、「九州在住者」は幸福度が高い！

お風呂が好きな人で幸せと回答したのは男性約70%、女性約90%。エリアで比較すると全国では約60%だったのに対して九州地方では約80%という結果に。

- 「お風呂が好き」と回答した人の中で「幸せ」「どちらかと言えば幸せ」と回答したのは男性70.3%、女性80.9%と女性の方が高い回答でした。
- また、「お風呂が好き」「どちらかと言えば好き」と回答した人の中で「幸せ」「どちらかと言えば幸せ」と回答した人だけで地方ごとに比較したところ、全国では58.8%で、九州地方では79.2%と高い結果となりました。

3. 20～40代の半数は、夏は浴槽にはつからず「シャワーのみ」の入浴スタイルが占めるも寒い冬は「シャワー+浴槽」が上昇！ 冬では世代を問わず「ほぼ毎日」が最も多く、浴槽につかり温まる傾向に。

- 夏の入浴方法について、50～70代では「シャワー+浴槽」が56.5%と最も多い回答だったのに対して、20～40代では「シャワーのみ」が47.7%で最も多い回答でした。若年層は夏に浴槽につからない方が多い傾向にありますが冬の入浴方法について50代～70代、20代～40代ともに「シャワー+浴槽」が最も多い回答でした。
- 夏に浴槽につかる頻度は50～70代では「ほぼ毎日」が50.4%と最も多い回答だったのに対して、20～40代では「つからない」が39.7%で最も多い回答でした。20～40代の夏の入浴方法が「シャワーのみ」が最も多い回答であったことと比例した結果となりました。
- 冬に浴槽につかる頻度は50代～70代、20代～40代ともに「ほぼ毎日」が最も多い回答でした。寒い冬には「ほぼ毎日」「シャワー+浴槽」のスタイルが一般的のようです。

4. お風呂はリラックスできる場所！

50代以上の約95%もの人がお風呂はリラックスできる場所と回答。

- お風呂がリラックスできる場所か尋ねたところ、50～70代では95.4%がリラックスできる場所と回答。お風呂が多くの人にとってリラックスできる場所となっていることがわかりました。20～40代では80%とこちらもリラックスできる場所との回答が大半を占めていますが、50～70代の結果と比較すると15.4ポイント下回っています。

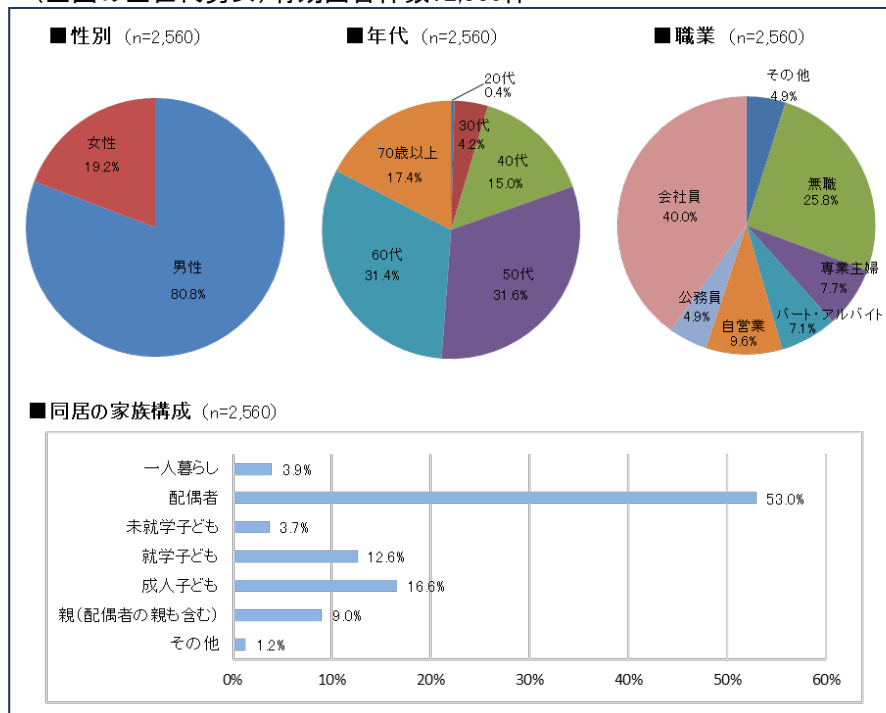
本資料は、ノーリツが実施した、全国の男女を対象におふろに対する意識を調査した「おふろ白書2017」の結果から一部を抽出したものです。テーマは2005年、2008年、2011年、2014年と同じ「おふろとリラックス」に加え、今年ならではのテーマとして、「おふろと幸福度」に関して最新状況を調査しました。

※「おふろ白書2017」全文は当社ホームページからご確認ください。

http://www.noritz.co.jp/library/csr/social/yoku_shokuiku/hakusho/ofuro_hakusyo2017.pdf

調査概要

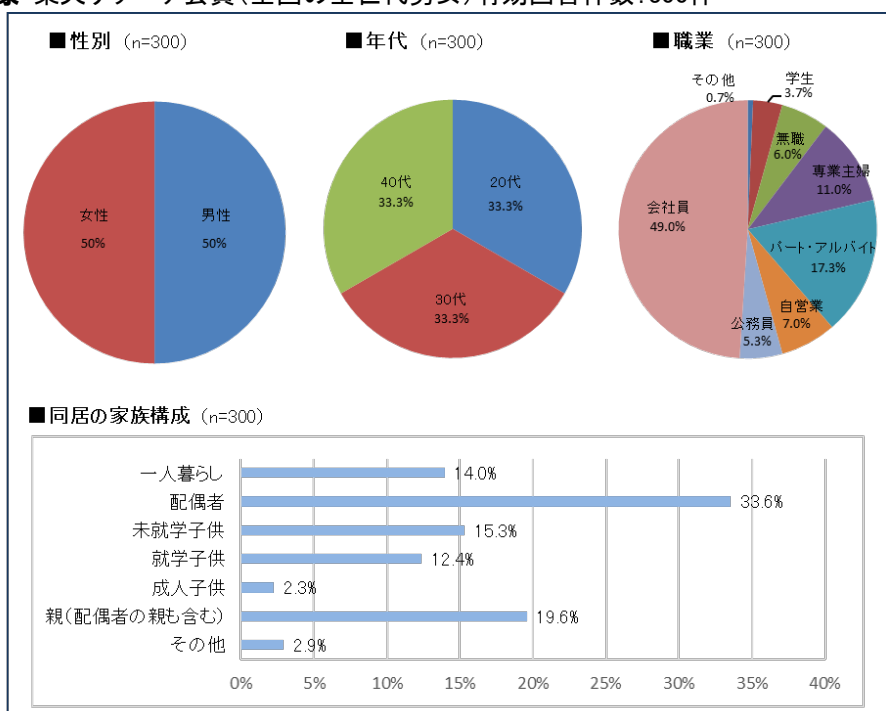
- **調査目的** おふろに対する意識、おふろと幸福度の相関関係を把握する。
- **調査方法** Webアンケート
- **調査対象** ノーリツ製品所有者専用サイト「CLUB NORITZ(クラブノーリツ)」会員
(全国の全世代男女)有効回答件数:2,560件



- **調査エリア** 全国
- **調査実施** 2017年9月7日～11日 (グラフ内のパーセンテージは小数点以下第2位を四捨五入しています。)

追加調査概要

- **調査目的** 「CLUB NORITZ(クラブノーリツ)」会員の回答者が50～70代で80%を占めるため年齢による偏りを検証する参考資料として楽天リサーチで20～40代の追加調査を実施した。
- **調査方法** Webアンケート
- **調査対象** 楽天リサーチ会員(全国の全世代男女)有効回答件数:300件



- **調査エリア** 全国
- **調査実施** 2017年9月7日～11日 (グラフ内のパーセンテージは小数点以下第2位を四捨五入しています。)

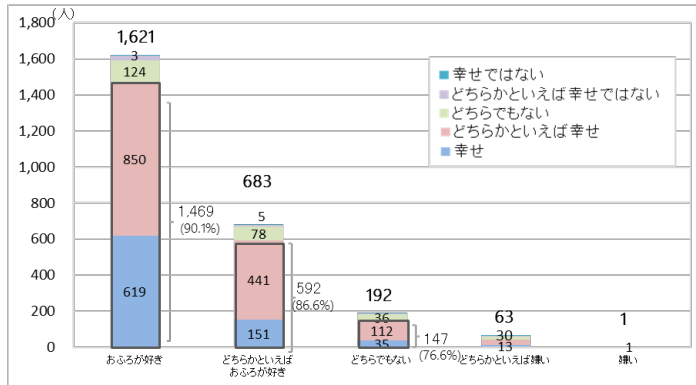
1. おふろが好きな人、おふろに毎日つかる人は幸福度が高い！

おふろが好きな人は90%が幸せと回答。夏・冬ともに毎日入浴する人は幸福度が高い結果に。

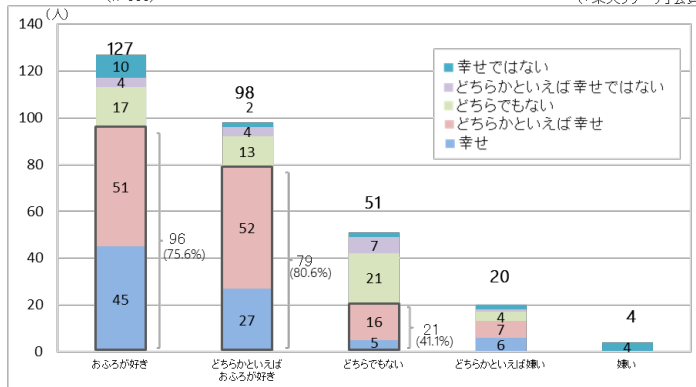
●50～70代では「おふろが好き」と回答した人の90.1%が「幸せ」「どちらかといえば幸せ」と回答しました。また、「どちらかといえばおふろが好き」と回答した人の86.6%が「幸せ」「どちらかといえば幸せ」でした。20～40代もおふろが好きと回答した人は幸福度が高い結果となりました。（「おふろ白書2017」12P記載）

■おふろ好きであるということと幸福度の相関

【50代～70代】(n=2,560) (「CLUB NORITZ(クラブノリッツ)」会員)



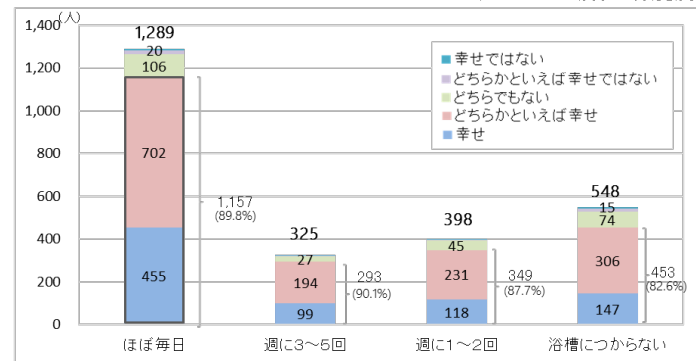
【20代～40代】(n=300) (「楽天リサーチ」会員)



●夏、冬ともに毎日入浴する人は幸福度が高いという結果でした。特に冬については入浴頻度が少なくなると、幸福度も低くなる傾向がみられました。（「おふろ白書2017」14P記載）

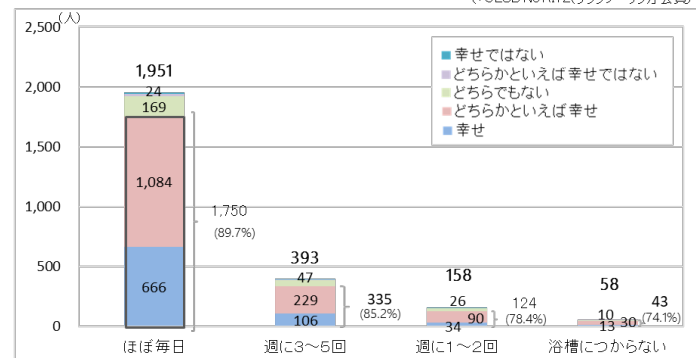
■夏におふろにほぼ毎日入っていると回答した人の幸福度(n=2,560)

(「CLUB NORITZ(クラブノリッツ)」会員)



■冬におふろにほぼ毎日入っていると回答した人の幸福度(n=2,560)

(「CLUB NORITZ(クラブノリッツ)」会員)



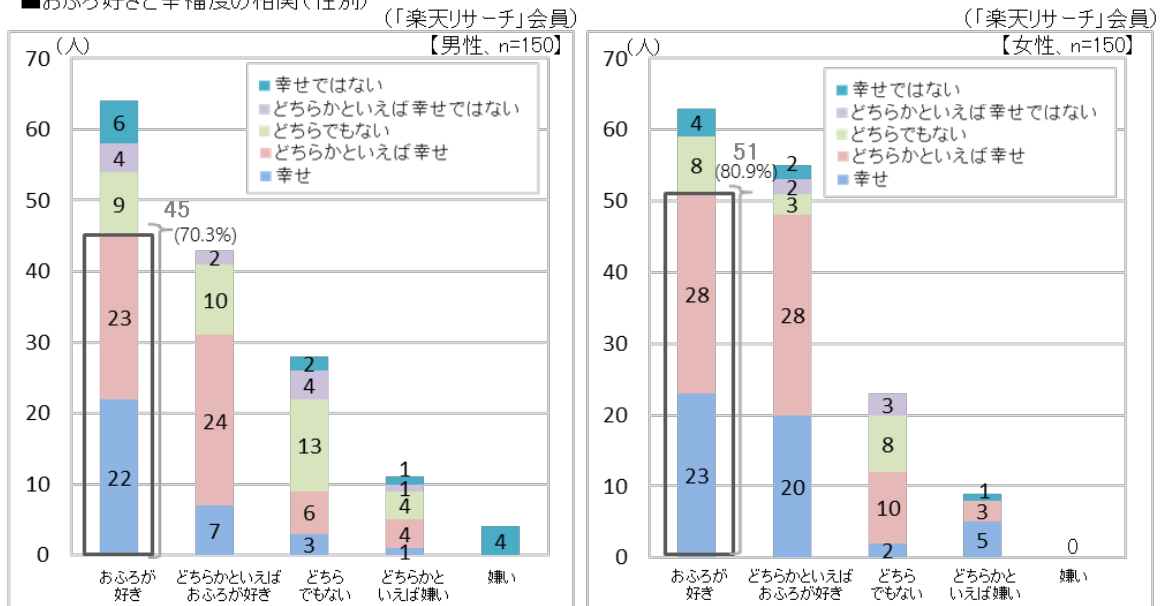
**2. 20～40代ではお風呂が好きな「女性」、「九州在住者」は幸福度が高い！
お風呂が好きな人で幸せと回答したのは男性約70%、女性約90%。エリアで
比較すると全国では約60%だったのに対して九州地方では約80%という結果に。**

「お風呂好きと幸福度」について若年層を中心とした回答に興味深い結果がみられたのでまとめました。
(20～40代の「楽天リサーチ」会員)

●「お風呂が好き」と回答した人の中で「幸せ」「どちらかと言えば幸せ」と回答したのは男性70.3%、女性80.9%と女性の方が高い回答でした。

●「お風呂が好き」「どちらかと言えば好き」と回答した人の中で「幸せ」「どちらかと言えば幸せ」と回答した人だけで地方ごとに比較しました。その結果、全国では58.8%で、九州地方では79.2%と高い結果となりました。九州地方以下は北の寒さの厳しい地方が続きました。(「お風呂白書2017」13P記載)

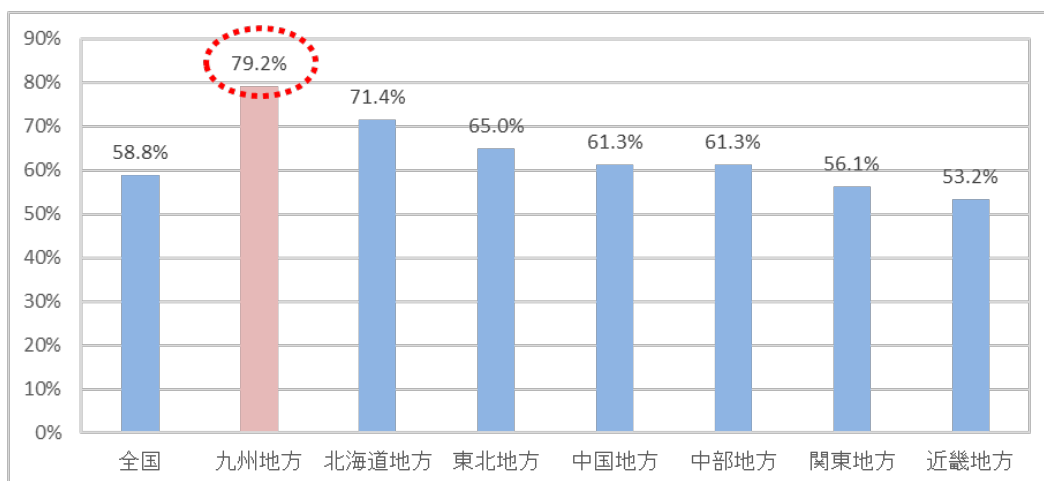
■お風呂好きと幸福度の相関(性別)



■お風呂好きと幸福度の相関 (全国、n=300)

「お風呂好き」「どちらかと言えば好き」×「幸せ」「どちらかと言えば幸せ」のみ表示

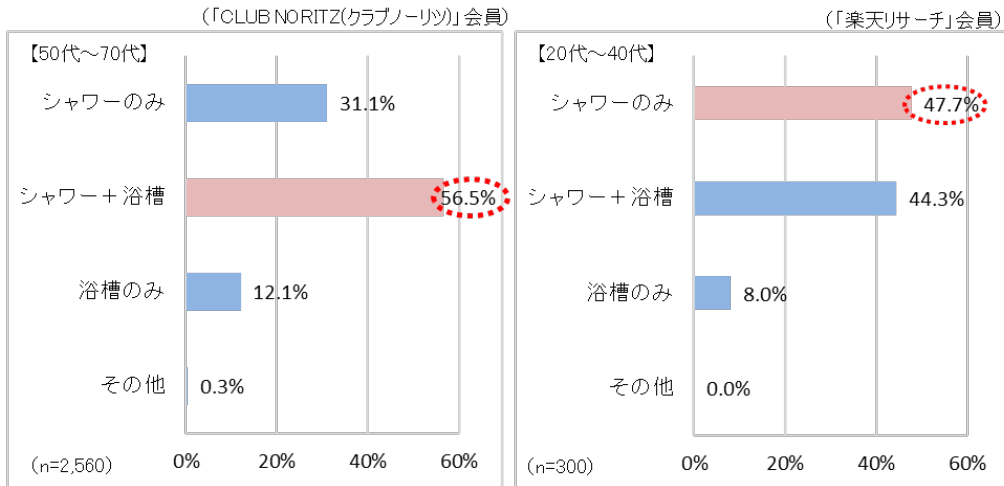
(「楽天リサーチ」会員)



**3. 20～40代の半数は、夏は浴槽にはつからずシャワーのみの入浴スタイル。
50代以上の夏に浴槽につかる頻度は、「ほぼ毎日」が50%を占める。**

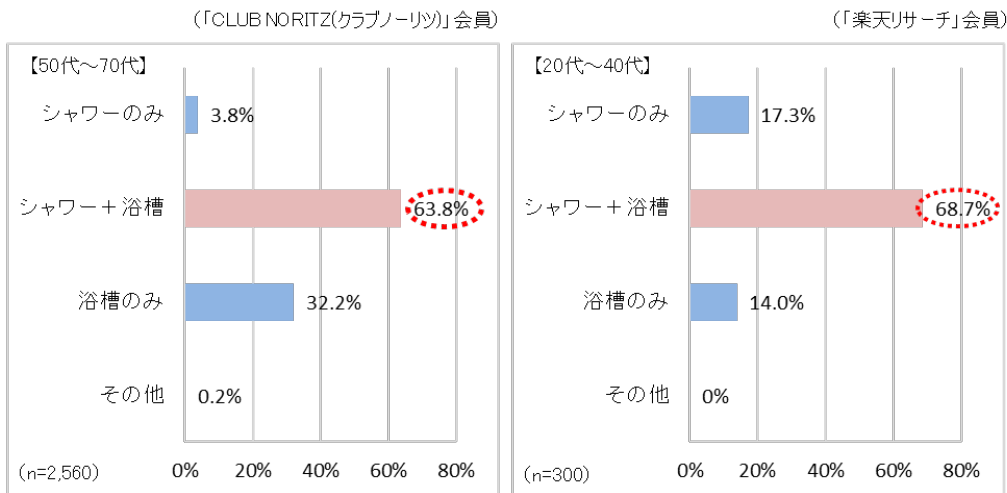
●夏の入浴方法について50～70代では「シャワー＋浴槽」が56.5%と最も多い回答だったのに対して、20～40代では「シャワーのみ」が47.7%で最も多い回答でした。20～40代のほうが、夏は浴槽につからない方が多い傾向にあります。（「お風呂白書2017」6P記載）

■あなたは夏に自宅でのように入浴することが最も多いですか？（単数回答）



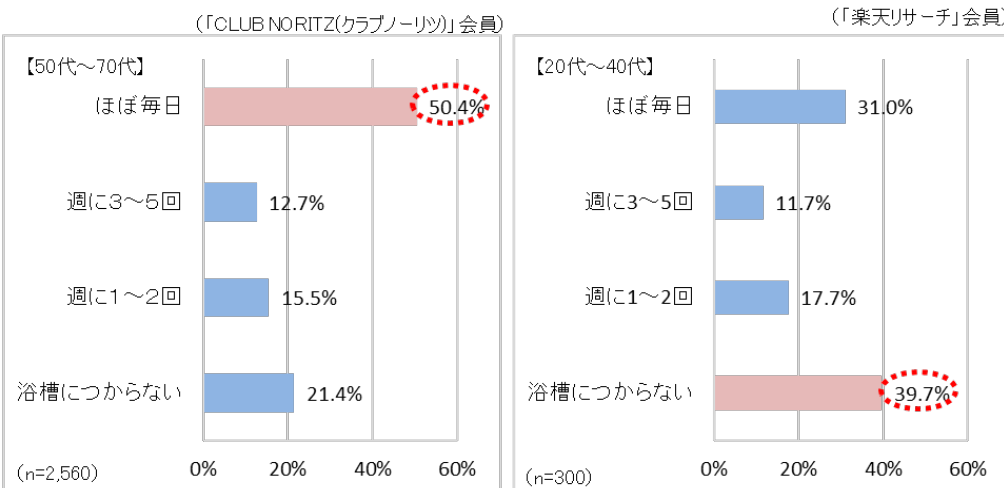
●冬の入浴方法について50代～70代、20代～40代ともに「シャワー＋浴槽」が最も多い回答でした。（「お風呂白書2017」7P記載）

■あなたは冬に自宅でのように入浴することが最も多いですか？（単数回答）



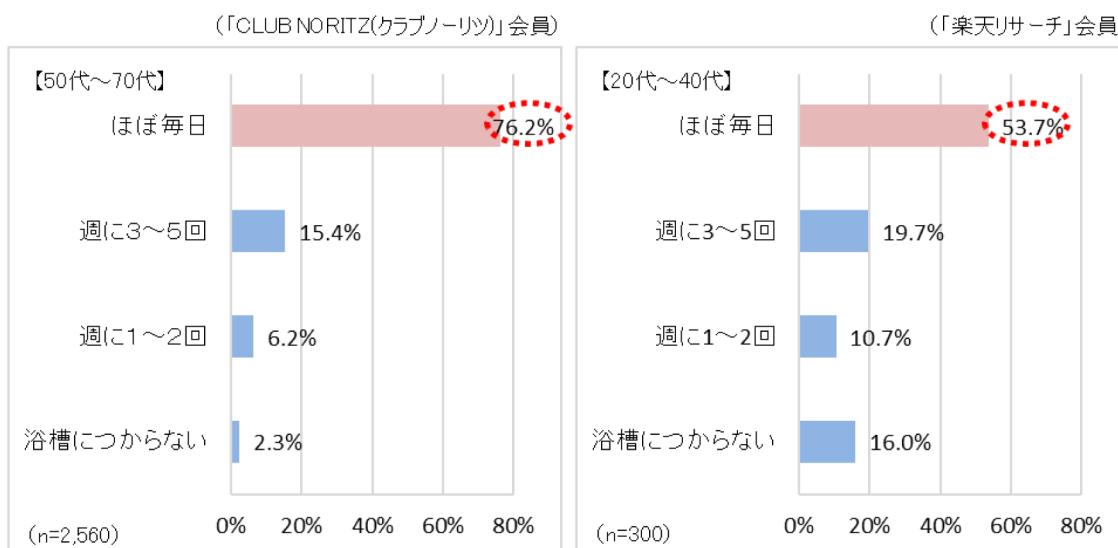
●夏に浴槽につかる頻度は50代～70代では「ほぼ毎日」が50.4%と最も多い回答だったのに対して、20代～40代では「つかからない」が39.7%で最も多い回答でした。20代～40代の夏の入浴方法が「シャワーのみ」が最も多い回答であったことと比例した結果となりました。（「お風呂白書2017」6P記載）

■あなたが夏に自宅で浴槽につかる頻度はどのくらいですか？（単数回答）



●冬に浴槽につかる頻度は50代～70代、20代～40代ともに「ほぼ毎日」が最も多い回答でした。寒い冬には「ほぼ毎日」「シャワー＋浴槽」のスタイルが一般的のようです。（「お風呂白書2017」7P記載）

■あなたが冬に自宅で浴槽につかる頻度はどのくらいですか？（単数回答）



4. お風呂はリラックスできる場所！

50代以上の約95%もの人がお風呂はリラックスできる場所と回答。

●お風呂がリラックスできる場所か尋ねたところ、50～70代では95.4%がリラックスできる場所と回答しており、お風呂が多くの人にとってリラックスできる場所となっていることがわかりました。20～40代では80%とこちらもリラックスできる場所との回答が大半を占めていますが、50～70代の結果と比較すると15.4ポイント下回っています。（「お風呂白書2017」8P記載）

■あなたはお風呂でリラックスできますか？（単数回答）

