

**ノーリツ、料理・コンロに関する意識調査**  
**料理男子が人気！女性の約9割が好感！**  
**夫が料理を作る家庭も2割強に！料理をする男性が増加傾向**

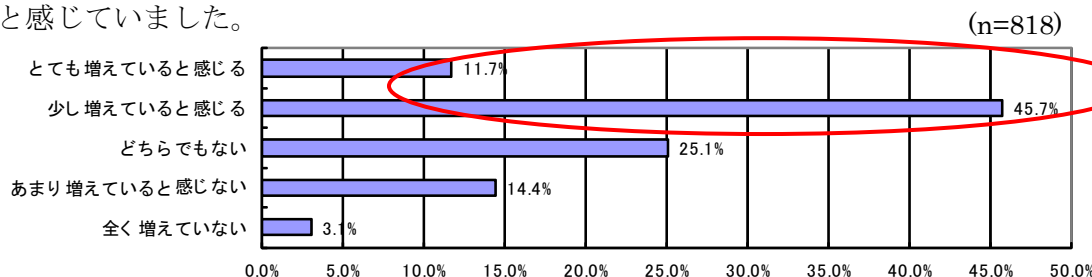
～ 料理で一番こだわるのはコンロ ～

湯まわり設備メーカーの㈱ノーリツ（本社：神戸市、代表取締役社長：國井総一郎、資本金 201 億円、東／大証一部上場）は、全国全世帯男女（20～70 代）の当社製品ユーザーを対象に、自宅での食事回数や調理実態について意識調査を行いました。「料理男子」などの流行も考慮し、男性の調理実態と意識に注目しながら、調査結果をまとめました。有効回答数は 818 人です。

《調査の結果ハイライト》

■身近で男性が料理するのが増えていると感じますか

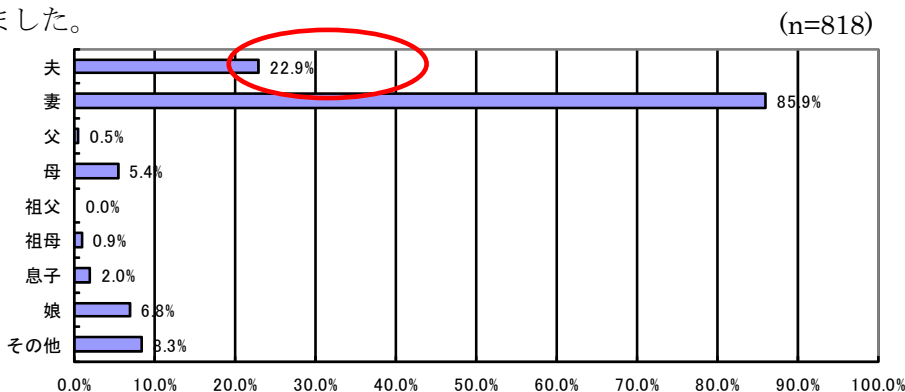
身近で男性が料理するのが増えていると答えた人は 57%。過半数の人が増えていると感じていました。



■家で料理を作る人は誰ですか（複数回答）

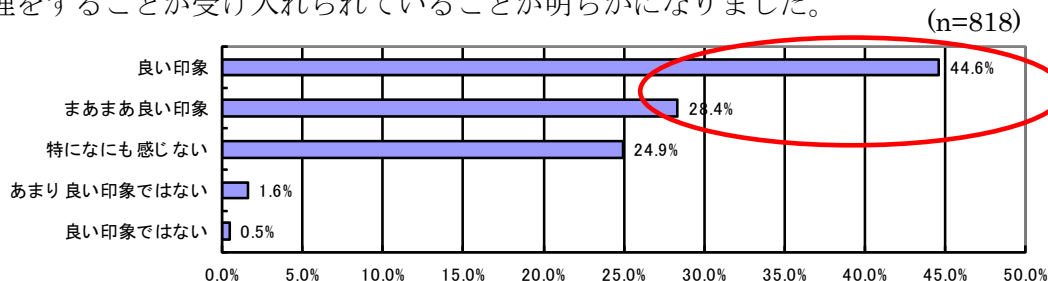
実際に家庭で料理する男性が増えているのか調査を行いました。

夫が料理を行う家庭が 22.9%と 2 割強に及び、多くの男性が料理をしていることが明らかになりました。



■男性が料理をするに関して、どういう印象をお持ちですか？

男性が料理をするることについて、良い印象を持つ人が 7 割を超え、社会的にも男性が料理することが受け入れられていることが明らかになりました。



## 調査概要

### ●調査目的

自宅での食事回数や調理実態について、また「男性の料理」についての意識調査を行う。また、調理家電や調理の中心となるコンロに求められることを調査する。

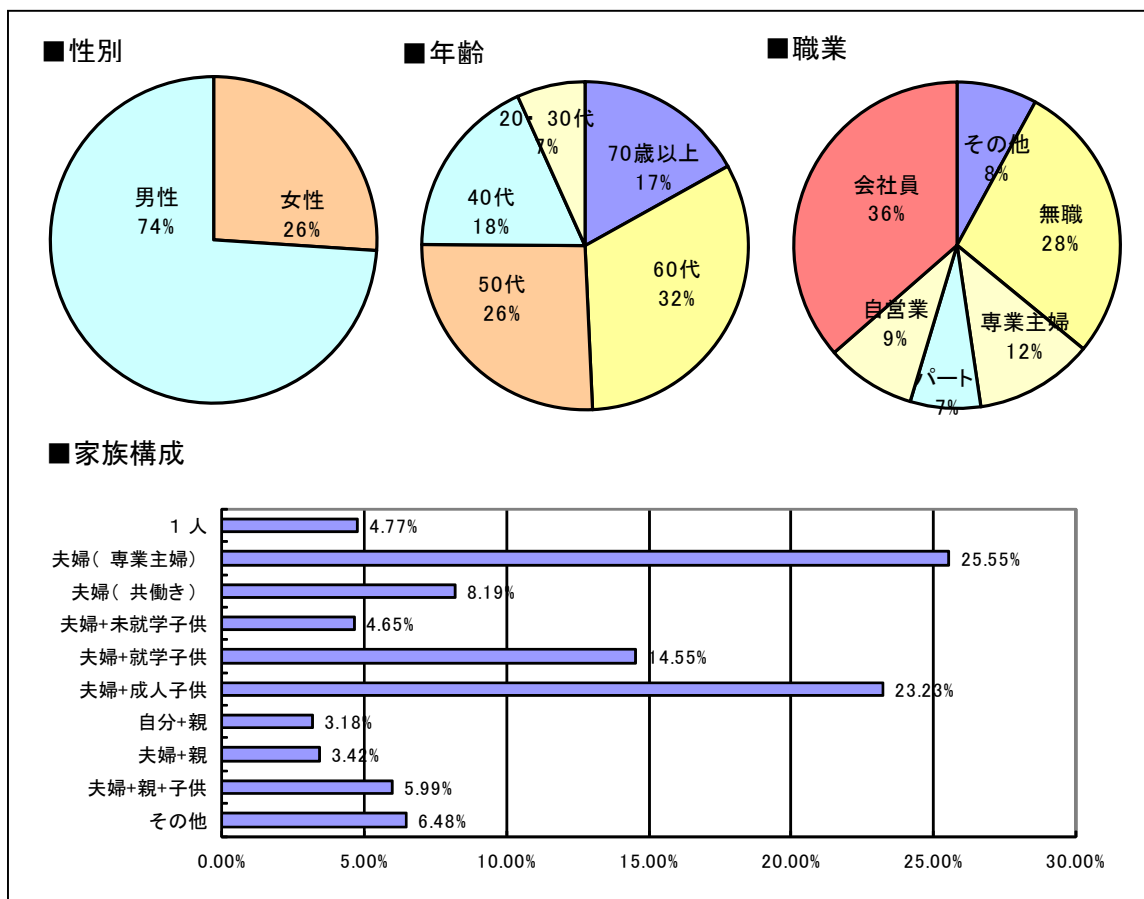
### ●調査方法

WEBアンケート

### ●調査対象

ノーリツインターネットサイト「CLUB NORITZ（クラブノーリツ）」会員

### ●回答者の構成（n=818）



### ●調査エリア

全国

### ●調査期間

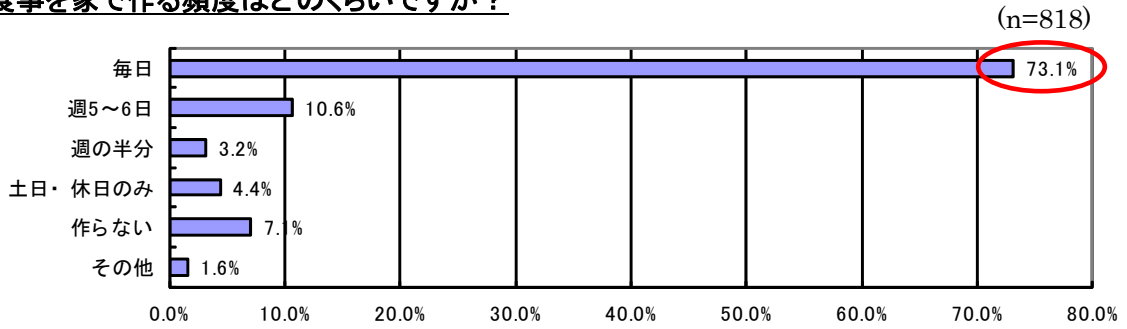
2013年6月21日～6月24日

※当資料に記載していないアンケート結果もございます。  
ご入用の場合はお問い合わせください。

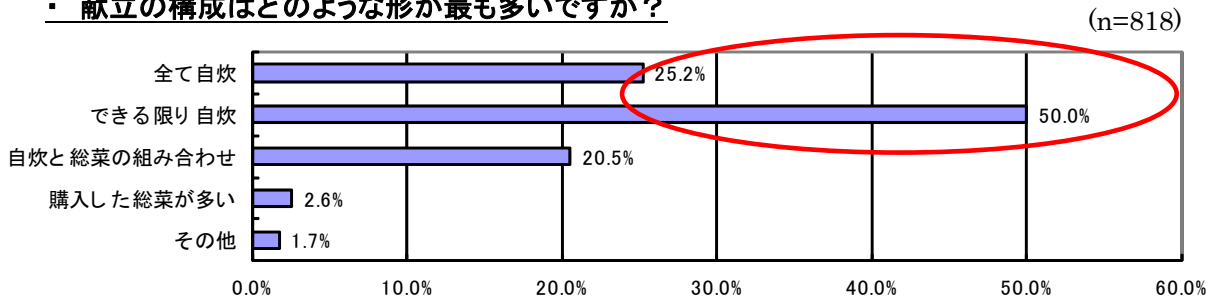
■約4世帯に3世帯が毎日家で食事を作っていると回答、

まず、食事を家で作る頻度はどのくらいですか？と尋ねたところ、73.1%が「毎日」と回答。2009年に当社がおこなった同種のアンケートより8.5ポイント上昇。家庭で食事を作る人が多い傾向が見えました。また献立も、「全て自炊」や「できる限り自炊」という回答が合わせて75.2%にのぼり、家庭で料理を行う傾向が強いことがわかりました。

・食事を家で作る頻度はどのくらいですか？



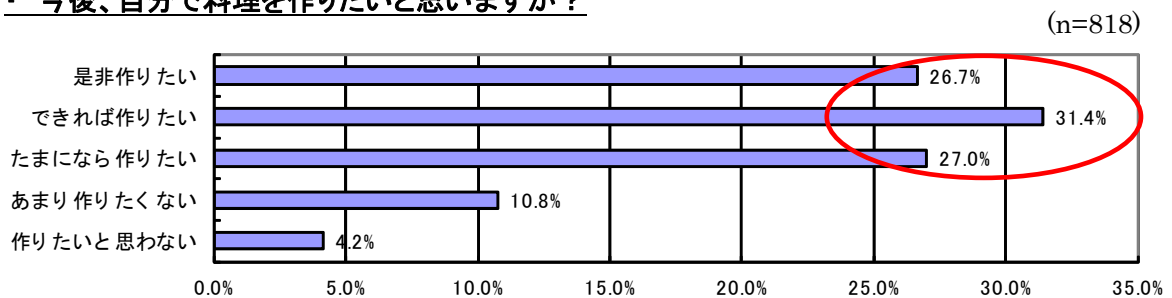
・献立の構成はどのような形が最も多いですか？



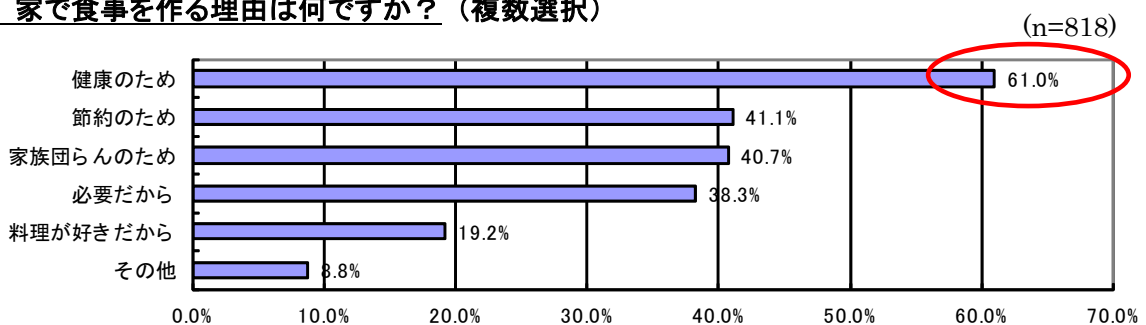
■健康志向の高まりもあり、自炊したいとの回答が85%に

85%が何らかの形で自炊したいと答えるなど、自炊への意欲が高いことをうかがわせます。また、家で食事を作る理由として、61%が「健康のため」と回答。2009年度よりも16ポイント上昇しました。健康志向の高まりもあり、自炊への意欲が強くなっていることがうかがえます。

・今後、自分で料理を作りたいと思いますか？



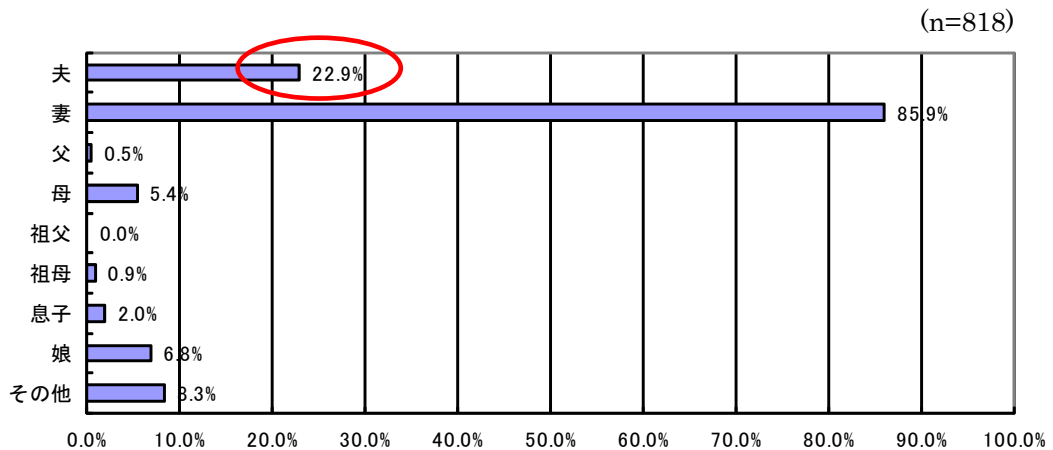
・家で食事を作る理由は何ですか？（複数選択）



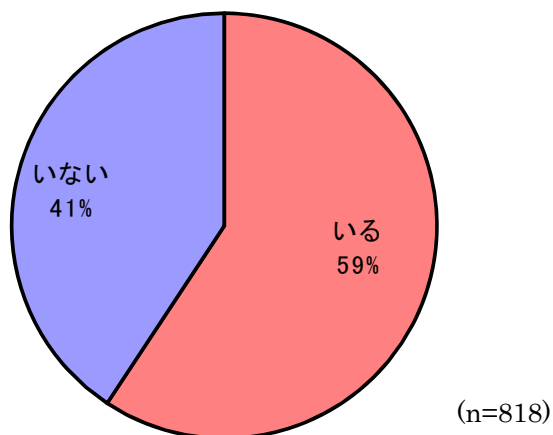
## ■料理男子が増加の傾向！夫の4人に1人が家庭で調理

家庭で料理をつくる「夫」は22.9%。全家庭の約4分の1で夫が家で料理していることがわかりました。また、約6割の方が「身近な男性が料理をしている」と回答し、「身近で料理をする男性が増えている」との回答も57.4%に及ぶなど、家庭で料理を楽しむ現代の男性像があらわれています。

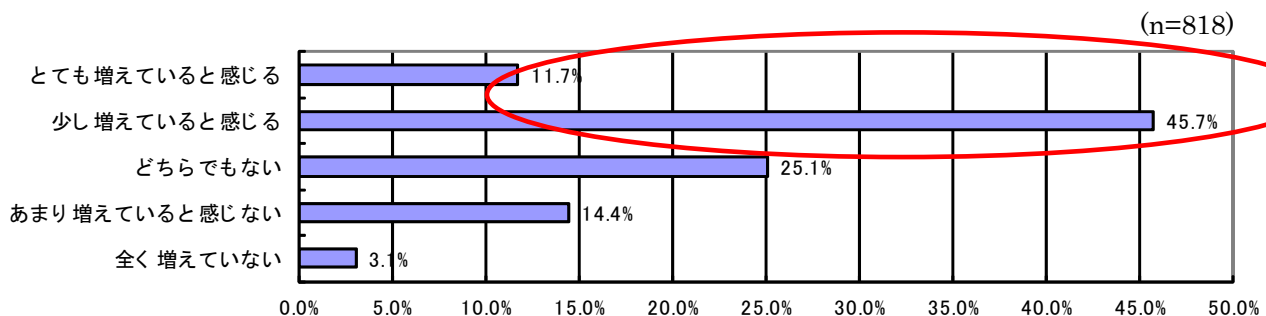
### ・家で料理を作る人は誰ですか？（複数選択）



### ・身近に料理をする男性がいらっしゃいますか？



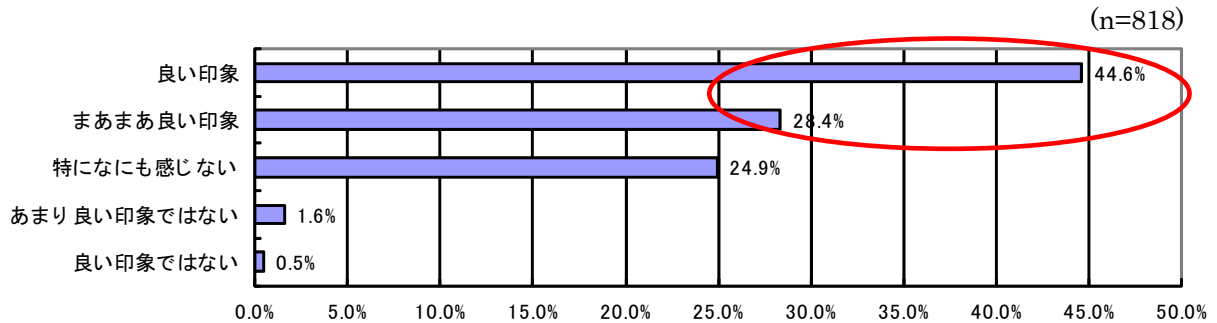
### ・身近で男性が料理をするのが増えていると感じますか？



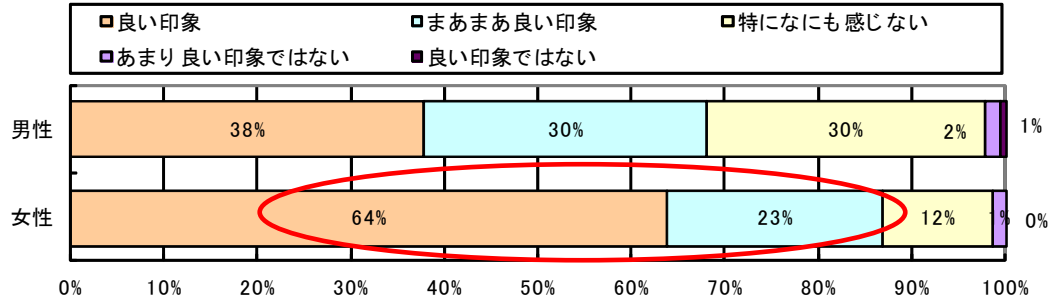
■料理男子は好印象！7割以上が料理をする男性に好感！

男性が料理することに関する印象を尋ねたところ、7割以上が好印象を持っていることがわかりました。特に女性は87%が良い印象を持っています。社会全体として、男性が料理することを受け入れる雰囲気を作られていることがあらわれています。

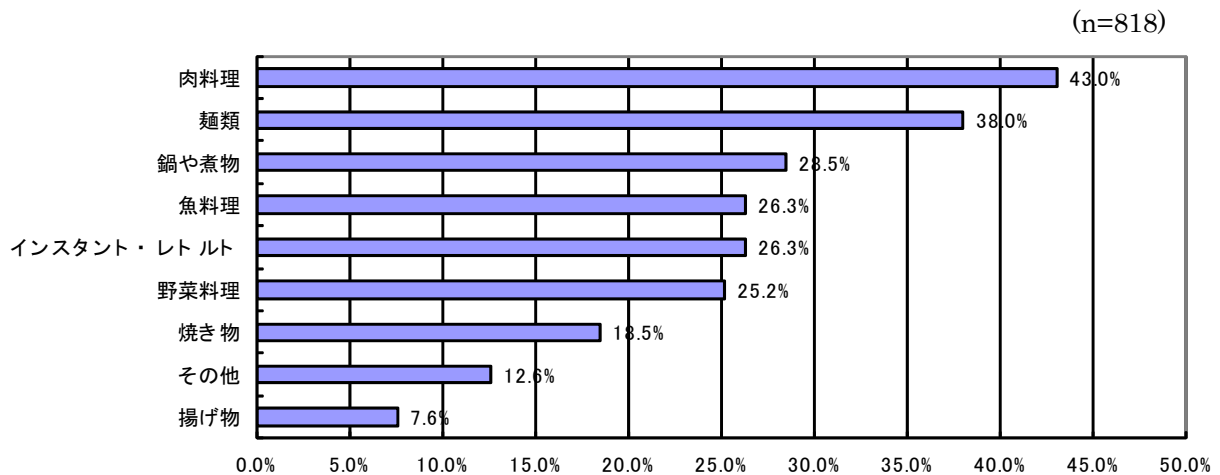
・ 男性が料理をするに関して、どのような印象をお持ちですか？



<男女別>



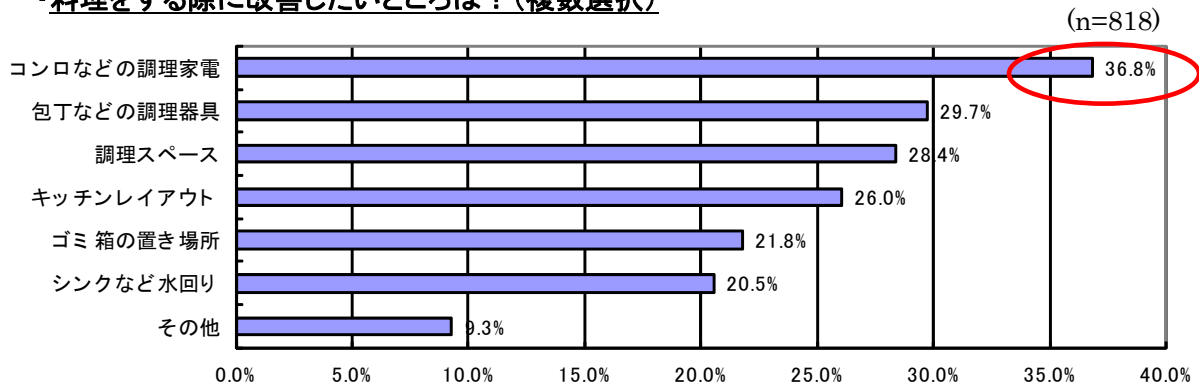
・ 身近な男性がよく作る料理は何ですか？(複数選択)



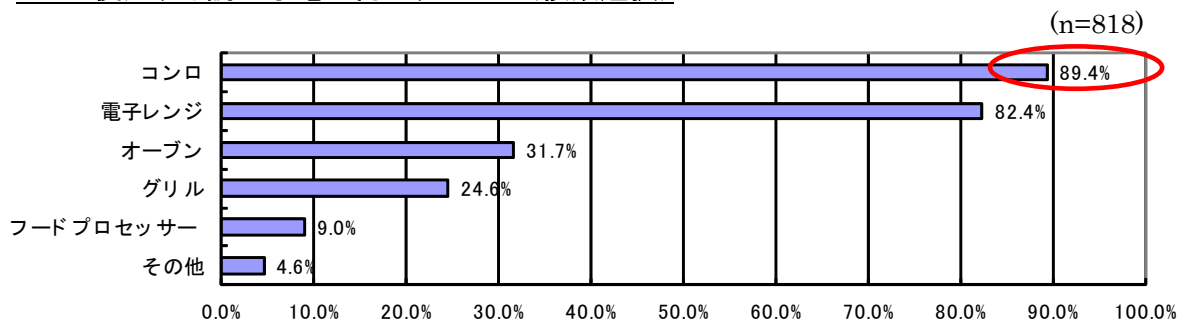
### ■よく使用する機器、こだわっている機器でコンロがトップ！

料理する上で改善したいところを尋ねたところ「コンロなどの調理家電」と答えた人が3分の1以上とトップに。また約90%の方がコンロをよく使い、約40%の方が調理家電として最もこだわっている回答し、どちらも筆頭にあがりました。使用頻度が高いコンロを、重要視している様子が見えます。

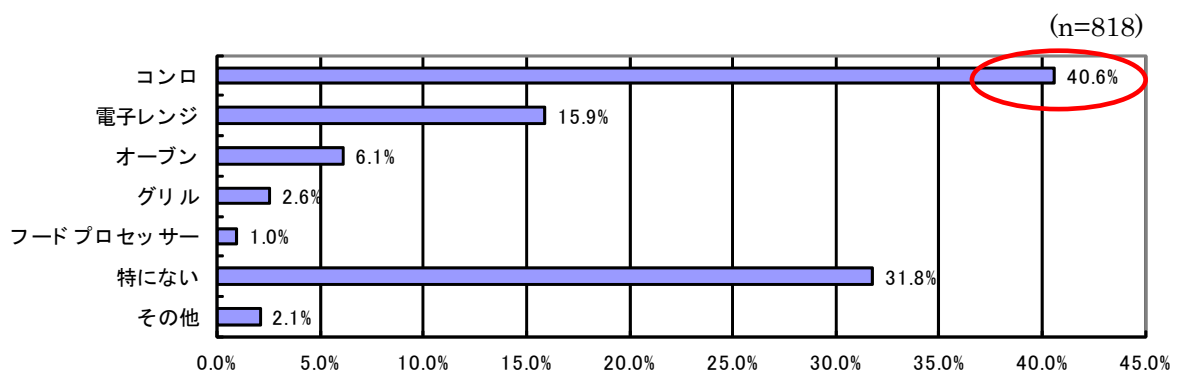
### ・料理をする際に改善したいところは？（複数選択）



### ・よく使用する調理家電は何ですか？（複数選択）



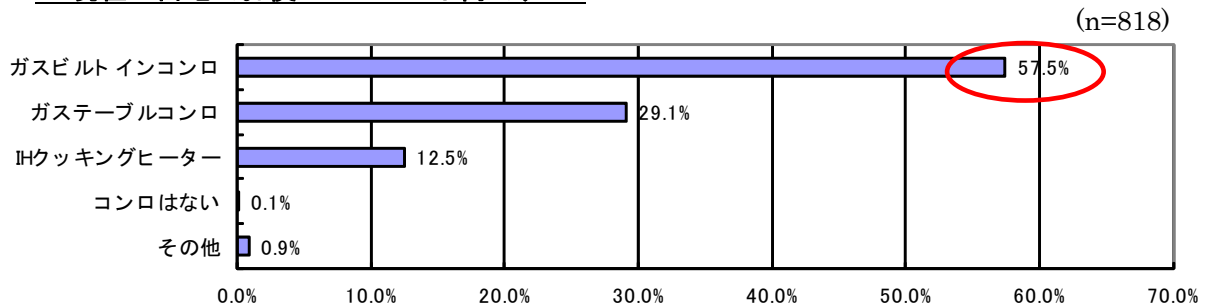
### ・その中で最もこだわっている調理家電はどれですか？



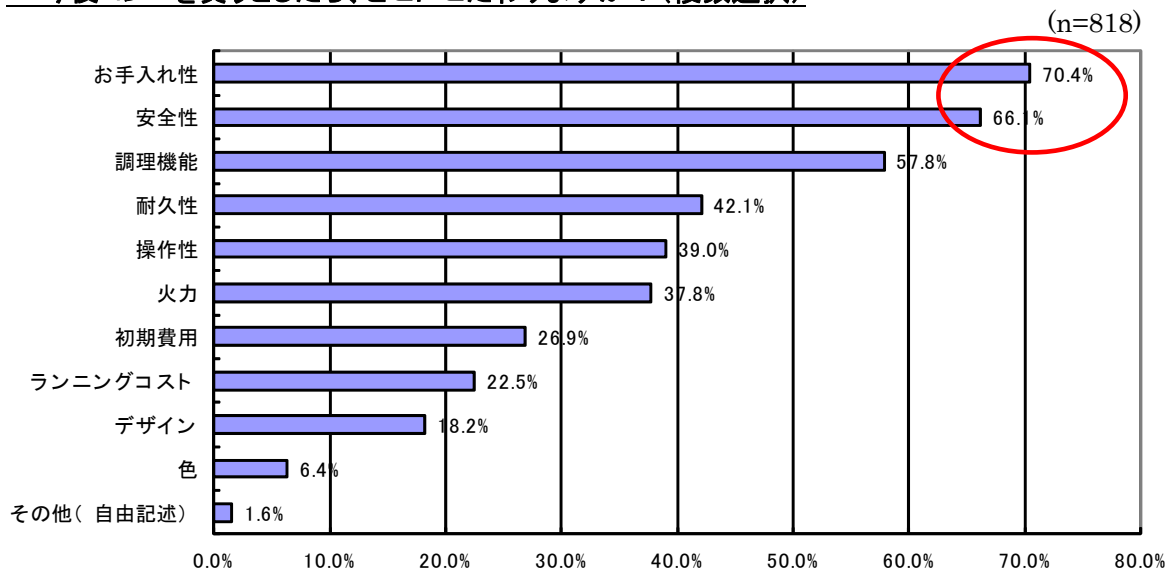
## ■コンロに求めるものはお手入れ性と安全性！欲しい機能はSIセンサーがトップに！

自宅で使用しているコンロを尋ねたところ、ガスコンロが一番多い結果に。また、コンロを購入する際、重視するのは「ランニングコスト」や「初期費用」よりも、「お手入れ性」や「安全性」が高くなっていました。機能面でも、天ぷら油などの過熱を防止し、安全性を高めるSIセンサーを求める声が多く、震災以来、安全を求める意識が強くなっていることを実感させます。

### ・ 現在ご自宅でお使いのコンロは何ですか？



### ・ 今後コンロを買うとしたら、どこにこだわりますか？(複数選択)



### ・ コンロにあってほしい機能は？(複数選択)

