

ノーリツ、家事に関する意識調査

ロボット掃除機など自動化家電が人気！80%以上が家事が楽にと回答

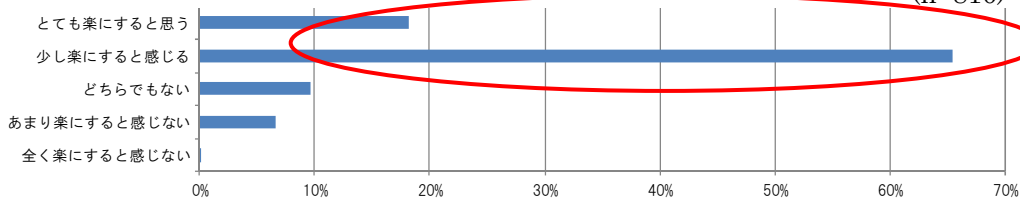
最も大変で自動化したい家事は、お風呂掃除！

湯まわり設備メーカーの(株)ノーリツ（本社：神戸市、代表取締役社長：國井総一郎、資本金 201 億円、東証一部上場）は、全国全世帯男女（20～70 代）の当社製品ユーザーを対象に、自宅での家事の実態について意識調査を行いました。ルンバなどの自動化家電の流行や男性の家事実態に注目しながら、調査結果をまとめました。有効回答数は 810 人です。

《調査の結果ハイライト》

■自動化家電は家事を楽にしますか？

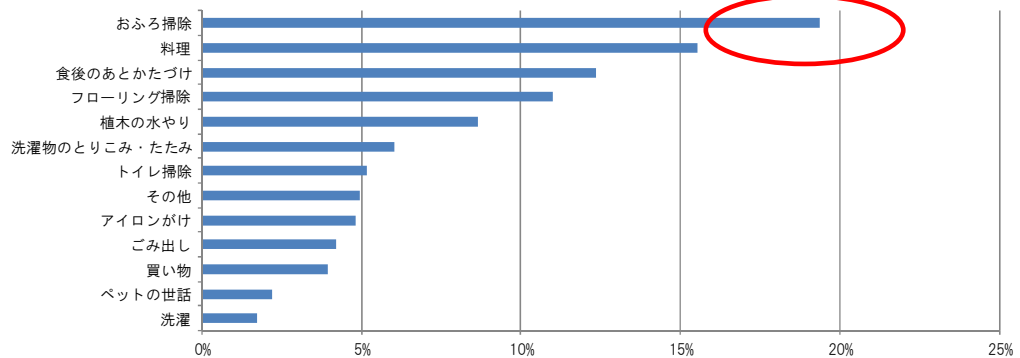
自動化家電が家事を楽にする、少しは楽にすると答えた人は 83.5%。自動化家電の導入で 8 割以上の方が家事が楽になると感じていました。



■ご自身がされている家事の中で、一番大変なものは何ですか？

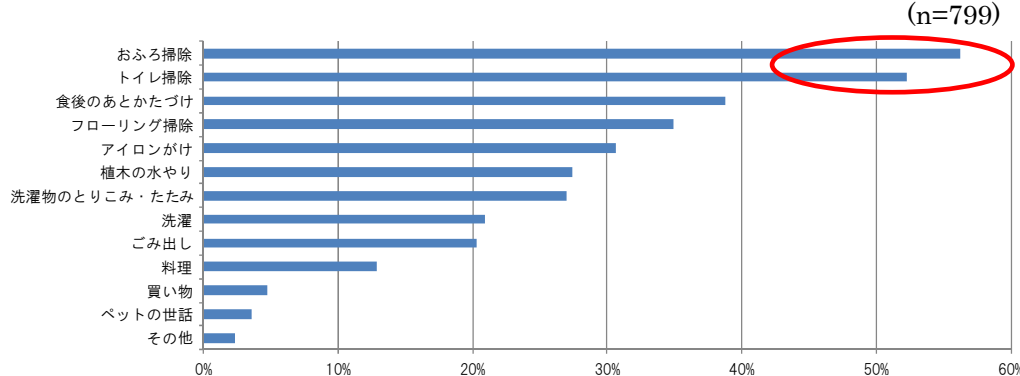
実際行っている家事の中で一番大変な家事は何なのかを調査しました。

一番大変な家事にお風呂掃除を上げた人が 19%でトップになり、2 割近くの方が「お風呂掃除は重労働」と考えていることが明らかになりました。



■自動化したい家事は何ですか？(複数回答)

自動化したい家事は何か尋ねました。55%の人がお風呂掃除と回答し首位に。過半数以上が「お風呂掃除を自動化したい」と考えていることが明らかになりました。



調査概要

- 調査目的

自宅での家事実態について、また自動化家電へのニーズを調査する。さらに、「男性の家事」についての意識調査を行う。

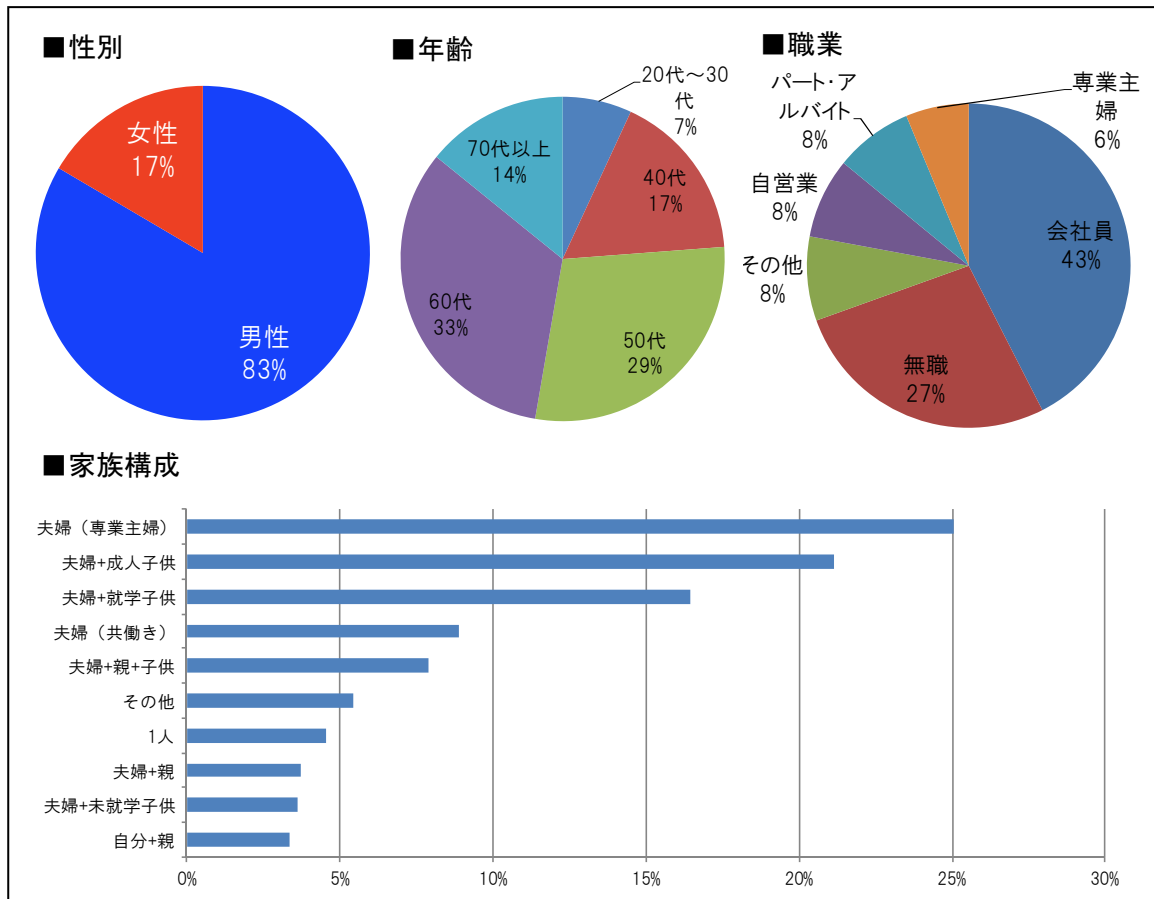
- 調査方法

WEBアンケート

- 調査対象

ノーリツインターネットサイト「CLUB NORITZ（クラブノーリツ）」会員

- 回答者の構成（n=810）



- 調査エリア

全国

- 調査期間

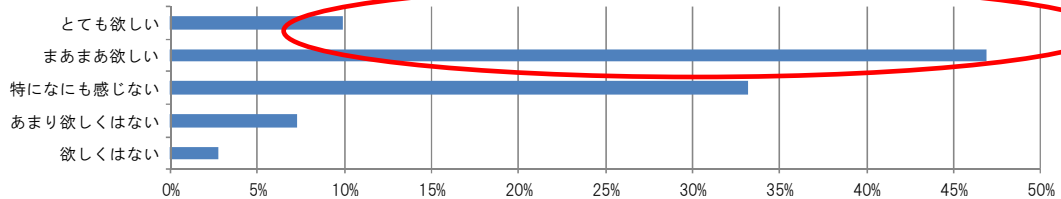
2013年8月9日～8月12日

■約 55%の人が自動化家電が欲しいと回答、持つ人が増えている印象も

まず、家事を自動化してくれる自動化家電を欲しいと思いますかと質問したところ、「とても欲しい」「まあまあ欲しい」という回答が 55%以上を占め、自動化家電へのニーズがあることが明らかに。また、あなたの周りで自動化家電を持つ人は増えていると感じますかと尋ねたところ、約半数が「とても増えていると感じる」「少し増えていると感じる」と答え、実感としても自動化家電の増加があることが分かりました。

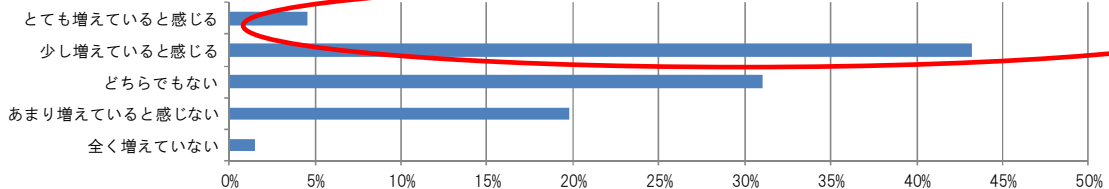
・自動化家電を欲しいと思いますか？

(n=810)



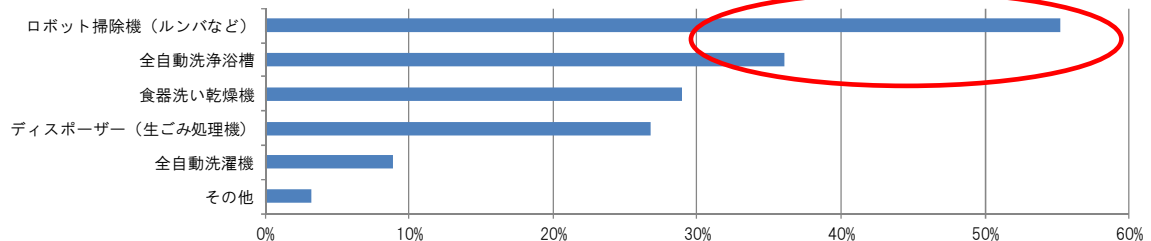
・あなたの周りで自動化家電を持つ人は増えていると感じますか？

(n=810)



・特に欲しいと思う自動化家電は何ですか？(複数回答)

(n=460)

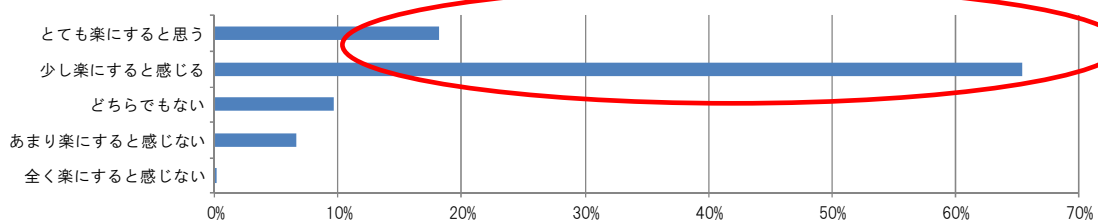


■8割以上が自動化家電が家事を楽にすると回答、お風呂掃除が最も自動化したい家事に

80%以上が自動化家電が家事を少なくとも少しは楽にすると回答。便利さを大半の人が実感している結果になりました。また、自動化家電で最も自動化したい家事にはお風呂掃除が 56.2%とトップに。お風呂に入りたいが、掃除を負担に感じている人が多いことを伺わせます。更に、自動化家電を導入しない理由も尋ねたところ、70%以上の方が「値段が高い」と回答。経済的理由から導入をためらう傾向が読み取れます。

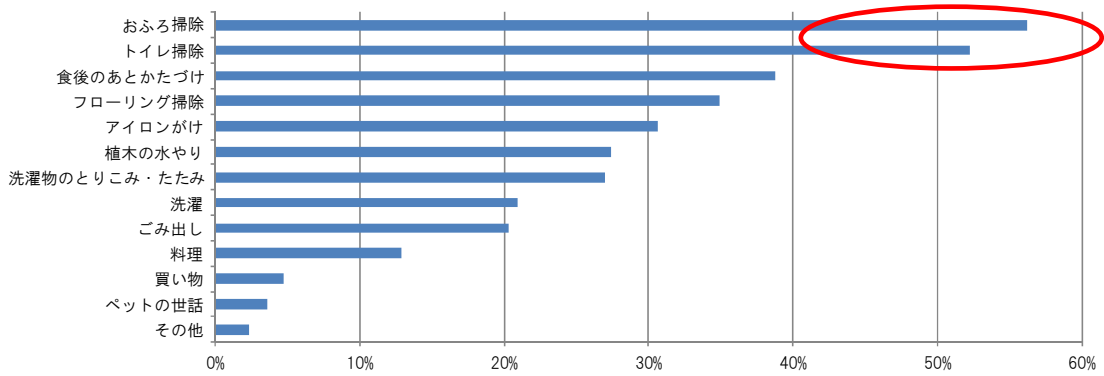
・自動化家電は家事を楽にしますか？

(n=810)



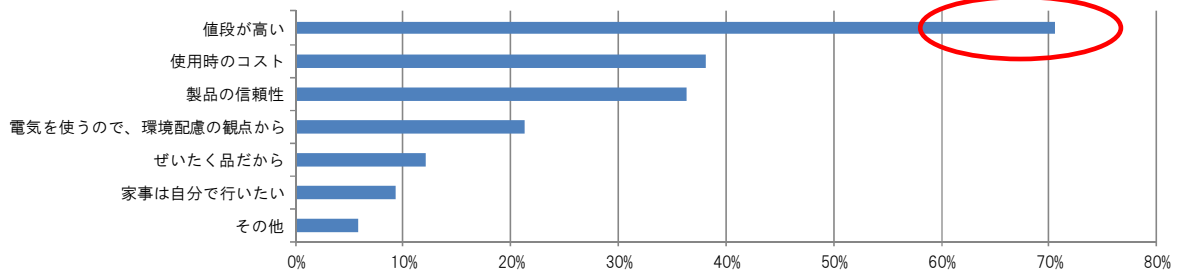
・自動化したい家事は何ですか？(複数回答)

(n=799)



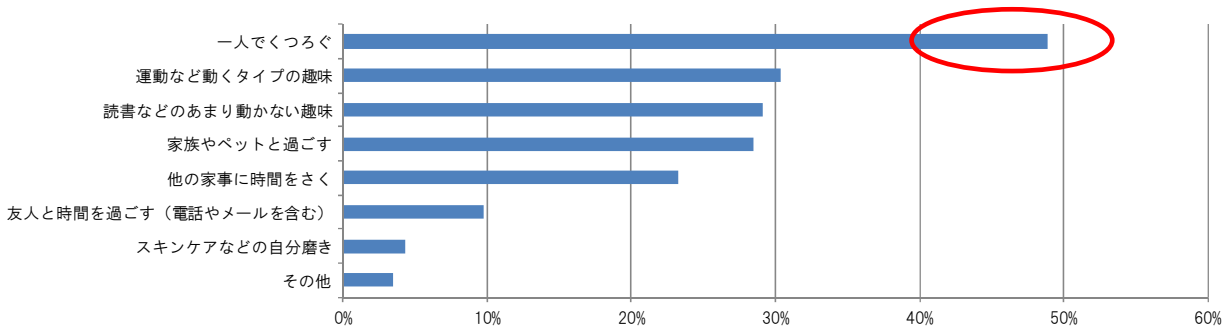
・自動化家電を導入する上で、ためらう点は？(複数回答)

(n=807)



・自動化家電により、できた時間で何をしたいですか？(複数回答)

(n=799)

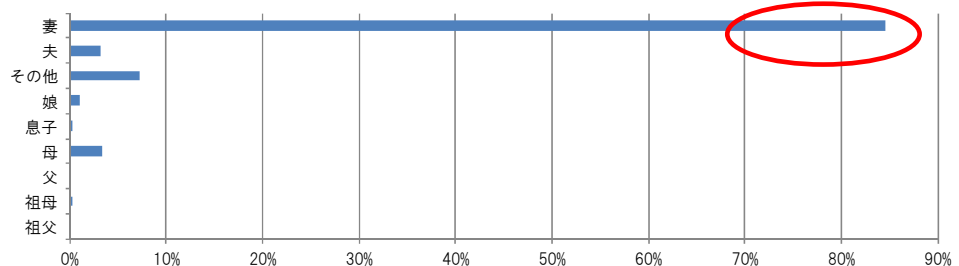


■一番大変な家事は「おふろ掃除」、家庭では夫の30%が主に担当

ご自身がされている家事の中で、一番大変なものは何ですかと尋ねたところ、おふろ掃除との回答が20%近くとトップに。高性能な調理家電などが普及している料理などよりも負担を感じる人が多いことが明らかになりました。おふろまわりの家事を行っているのは夫が30%以上を占め、他の家事よりも比較的男性が行っていることが多いという結果に。他の家事より肉体的負担が大きいことが伺われます。

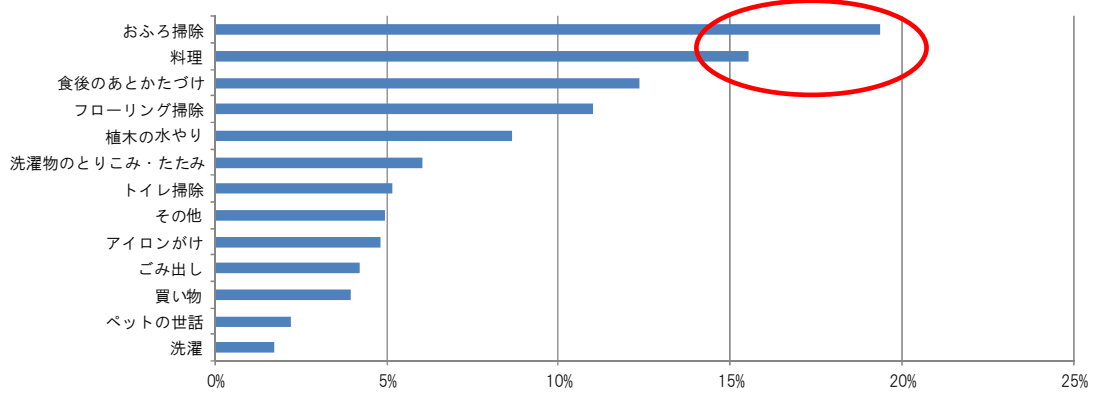
・家で家事を主に行うのは誰ですか？ 世帯主から見た関係でお答えください。(独身の方はその他とご回答)

(n=810)



・ご自身がされている家事の中で、一番大変なものは何ですか？

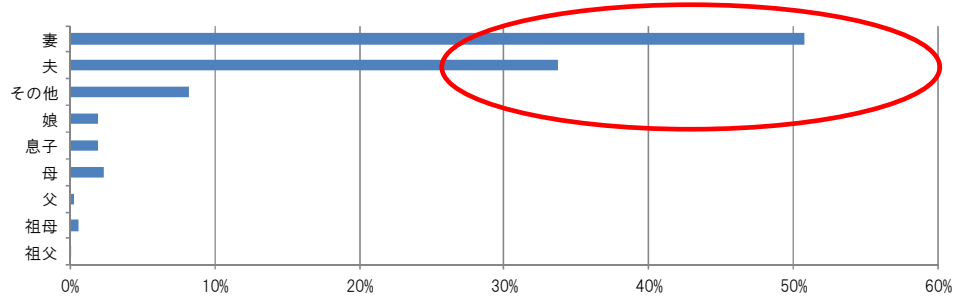
(n=810)



・お風呂まわりの家事を主に行うのは誰ですか？世帯主から見た関係でお答えください。

(独身の方はその他とご回答)

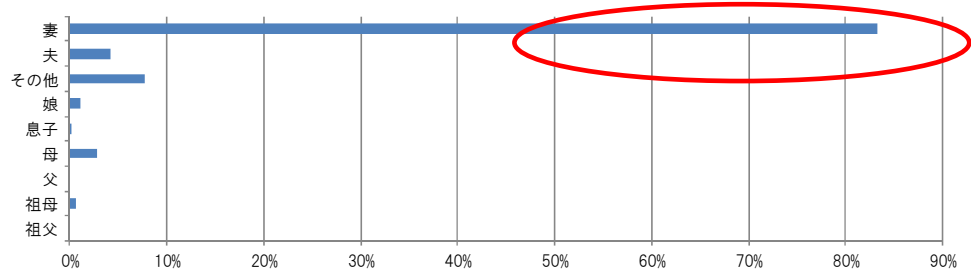
(n=810)



・キッチンまわりの家事を主に行うのは誰ですか？世帯主から見た関係でお答えください。

(独身の方はその他とご回答)

(n=810)

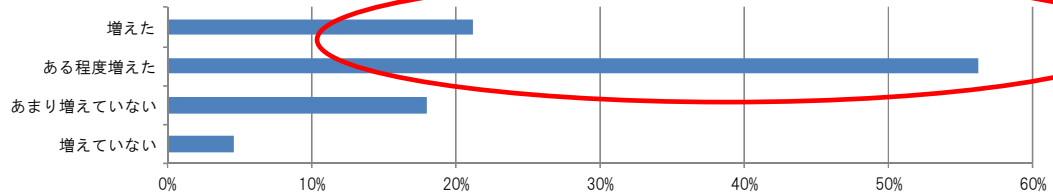


■男性の家事は増加傾向！ただし、まだまだ少ないという意見が多数派に！

男性が家事を行うことが増えていると感じますかと尋ねたところ、77%の人が少なくともある程度は増えていると回答。男性の家事参加が増加傾向にあることが伺えます。ただし、男性が家事を行う頻度についての意見を尋ねると、「少なめである」「少ない」合わせて37%に及び、「まあまあ多い」「多い」の合わせて26%を11ポイント上回る結果に。特に女性では「少なめである」「少ない」合わせて65%を占めるなど、男性の家事は増加傾向にあるものの、より積極的な参加が求められているようです。

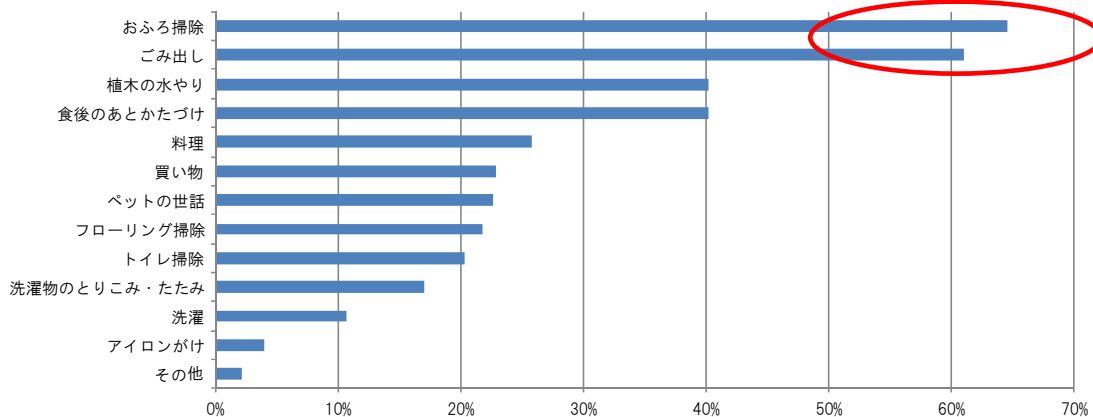
・男性が家事を行うことが増えていると感じますか？

(n=810)



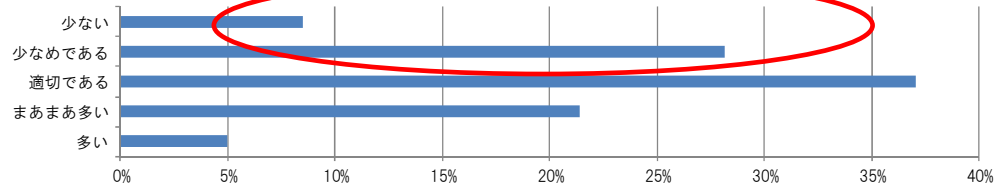
・男性が行っているイメージのある家事は何ですか？(複数回答)

(n=806)



・男性が家事を行う頻度についてどう思いますか？

(n=810)



【上記:男女別回答】

